

**Uchwała Nr XL/305/2014
Rady Powiatu Mławskiego
z dnia 28 sierpnia 2014r**

w sprawie zmiany Wieloletniej Prognozy Finansowej Powiatu Mławskiego.

Na podstawie art. 229, 231 i 232 ustawy z dnia 27 sierpnia 2009 r o finansach publicznych (Dz. U. z 2013r , poz. 885 ze zmian.), Rada Powiatu Mławskiego uchwała co następuje:

§ 1

1. Dokonuje się zmian w Wieloletniej Prognozie Finansowej Powiatu Mławskiego na lata 2014-2024 zgodnie z załącznikiem Nr 1 do niniejszej uchwały.

§ 2

1. Dokonuje się zmian w wykazie, łącznych nakładach finansowych, limitach wydatków wieloletnich oraz limitach zobowiązań przedsięwzięć zgodnie z załącznikiem Nr 2 do niniejszej uchwały.
2. Wykaz łącznych nakładów finansowych, limity wydatków wieloletnich oraz limity zobowiązań przedsięwzięć po dokonanych zmianach określa załącznik Nr 3 do niniejszej uchwały.

§ 3

Do Wieloletniej Prognozy Finansowej dołącza się objaśnienia przyjętych wartości.

§ 4

1. Upoważnia się Zarząd do zaciągania zobowiązań związanych z realizacją przedsięwzięć, o których mowa w § 2 niniejszej uchwały.
2. Upoważnia się Zarząd do przekazania uprawnień kierownikom jednostek organizacyjnych w zakresie zaciągania zobowiązań, o których mowa w § 4 ust. 1 niniejszej uchwały.

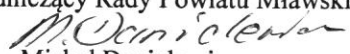
§ 5

Wykonanie uchwały powierza się Zarządowi Powiatu Mławskiego.

§ 6

Uchwała wchodzi w życie z dniem podjęcia.

Przewodniczący Rady Powiatu Mławskiego


Michał Danielewicz

**Uzasadnienie do Uchwały Rady Powiatu Mławskiego Nr XL/305/2014 z dnia 28 sierpnia 2014r
w sprawie zamiany Wieloletniej Prognozy Finansowej Powiatu Mławskiego.**

Zmiana Wieloletniej Prognozy Finansowej dotyczy:

1/. zmiany limitów i zobowiązań przedsięwzięć pn:

- zadanie pn." Rozbudowa skrzyżowania drogi powiatowej Nr P 4640W Biezuń - Szreńsk - Mława (ul. Sienkiewicza) z drogą powiatową Nr P2383W (ul. Powstańców Styczniowych) na skrzyżowanie typu małe rondo w Mławie wraz z dojazdami."

Wprowadza się zmianę zgodnie z Decyzją Wojewody Mazowieckiego w sprawie zmniejszenia środków z dotacji celowej w wysokości 663.305,00 zł. Korekta związana jest z powstałymi oszczędnościami przetargowymi zadania pn."Rozbudowa skrzyżowania drogi powiatowej Nr P4640W Biezuń- Szreńsk- Mława z drogą powiatową Nr P2383W na skrzyżowanie typu małe rondo w Mławie wraz z dojazdami" w ramach programu pn. „Narodowy program przebudowy dróg lokalnych – Etap II”.

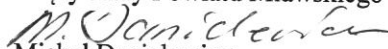
2/ doprowadzenia do zgodności kwot dochodów i wydatków zmian uchwały budżetowej powiatu mławskiego na rok 2014 dokonanej w dniu 11.08. 2014 r. i 20.08.2014 r. oraz zmian uchwały budżetowej na sesji w dniu 28 sierpnia 2014r.

Zgodnie z art. 229 wartości przyjęte w budżecie powiatu doprowadza się do zgodności z wartościami przyjętymi w wieloletniej prognozie finansowej co najmniej w zakresie wyniku budżetu i związanych z nim kwot przychodów i rozchodów oraz kwot długu powiatu.

Z tych więc powodów dokonuje się również w tym zakresie stosownych zmian w wieloletniej prognozie finansowej.

Powyższa uzasadnia podjęcie uchwały

Przewodniczący Rady Powiatu Mławskiego


Michał Danielewicz

Wieloletnia Prognoza Finansowa

Wyszczególnienie	Dochody ogółem	z tego:										w tym:									
		1.1	1.1.1			1.1.2	1.1.3	1.1.4		1.1.5	1.2	1.2.1	1.2.2								
			1.1.1	1.1.1.1	1.1.1.2			1.1.1.3	1.1.3.1					1.1.4							
Lp	1																				
Formuła	[1..1]+[1..2]																				
Wykonanie 2011	69 038 567,68	57 661 093,93	7 995 684,00	252 642,52	2 428 246,76	0,00	32 401 332,00	11 919 694,60	11 377 473,75	148 940,25	6 226 004,19										
Wykonanie 2012	61 583 542,88	59 639 785,88	8 500 690,00	349 720,55	2 095 610,06	0,00	34 267 452,00	11 960 916,49	1 943 777,00	421 114,00	1 522 863,00										
Plan 3 kw. 2013	66 069 535,61	60 634 960,03	8 942 096,00	252 739,00	2 268 188,39	0,00	34 965 678,00	12 087 944,58	5 434 575,58	20 704,00	0,00										
Wykonanie 2013	65 367 479,47	60 004 512,54	8 615 933,00	299 781,30	2 036 900,79	0,00	34 965 678,00	12 004 783,18	5 362 966,93	49 181,20	495 557,73										
a	69 070 203,39	61 569 966,39	9 504 528,00	349 721,00	2 837 953,63	0,00	35 211 898,00	12 105 496,95	7 500 237,00	19 725,00	3 213 412,00										
b	-507 810,00	155 495,00	0,00	0,00	0,00	0,00	0,00	155 495,00	-663 305,00	0,00	-663 305,00										
c	69 578 013,39	61 414 471,39	9 504 528,00	349 721,00	2 837 953,63	0,00	35 211 898,00	11 950 001,85	8 163 542,00	19 725,00	3 876 717,00										
a	61 106 295,00	60 424 205,00	9 742 141,00	358 464,00	2 483 705,08	0,00	34 772 199,00	11 037 603,00	682 090,00	682 090,00	0,00										
b	0,00	0,00	0,00	0,00	0,00	0,00	0,00	0,00	0,00	0,00	0,00										
c	61 106 295,00	60 424 205,00	9 742 141,00	358 464,00	2 483 705,08	0,00	34 772 199,00	11 037 603,00	682 090,00	682 090,00	0,00										
a	61 816 908,00	61 805 028,00	9 985 694,00	367 425,00	2 545 797,70	0,00	35 641 504,00	11 292 414,00	11 880,00	11 880,00	0,00										
b	0,00	0,00	0,00	0,00	0,00	0,00	0,00	0,00	0,00	0,00	0,00										
c	61 816 908,00	61 805 028,00	9 985 694,00	367 425,00	2 545 797,70	0,00	35 641 504,00	11 292 414,00	11 880,00	11 880,00	0,00										
a	63 356 033,00	63 350 153,00	10 235 337,00	376 611,00	2 609 442,65	0,00	36 532 542,00	11 574 724,00	5 880,00	5 880,00	0,00										
b	0,00	0,00	0,00	0,00	0,00	0,00	0,00	0,00	0,00	0,00	0,00										
c	63 356 033,00	63 350 153,00	10 235 337,00	376 611,00	2 609 442,65	0,00	36 532 542,00	11 574 724,00	5 880,00	5 880,00	0,00										
a	64 876 437,00	64 870 557,00	10 480 985,00	385 650,00	2 672 069,27	0,00	37 409 323,00	11 852 517,00	5 880,00	5 880,00	0,00										
b	0,00	0,00	0,00	0,00	0,00	0,00	0,00	0,00	0,00	0,00	0,00										
c	64 876 437,00	64 870 557,00	10 480 985,00	385 650,00	2 672 069,27	0,00	37 409 323,00	11 852 517,00	5 880,00	5 880,00	0,00										
a	66 433 330,00	66 427 450,00	10 732 529,00	394 906,00	2 736 198,93	0,00	38 307 147,00	12 136 978,00	5 880,00	5 880,00	0,00										
b	0,00	0,00	0,00	0,00	0,00	0,00	0,00	0,00	0,00	0,00	0,00										
c	66 433 330,00	66 427 450,00	10 732 529,00	394 906,00	2 736 198,93	0,00	38 307 147,00	12 136 978,00	5 880,00	5 880,00	0,00										
a	68 027 589,00	68 021 709,00	10 990 110,00	404 383,00	2 801 867,71	0,00	39 226 518,00	12 428 265,00	5 880,00	5 880,00	0,00										
b	0,00	0,00	0,00	0,00	0,00	0,00	0,00	0,00	0,00	0,00	0,00										
c	68 027 589,00	68 021 709,00	10 990 110,00	404 383,00	2 801 867,71	0,00	39 226 518,00	12 428 265,00	5 880,00	5 880,00	0,00										
a	69 656 890,00	69 654 230,00	11 253 872,00	414 088,00	2 869 112,53	0,00	40 167 955,00	12 726 544,00	2 660,00	2 660,00	0,00										
b	0,00	0,00	0,00	0,00	0,00	0,00	0,00	0,00	0,00	0,00	0,00										
c	69 656 890,00	69 654 230,00	11 253 872,00	414 088,00	2 869 112,53	0,00	40 167 955,00	12 726 544,00	2 660,00	2 660,00	0,00										
a	71 325 932,00	71 325 932,00	11 523 965,00	424 027,00	2 937 971,23	0,00	41 131 986,00	13 031 981,00	2 660,00	2 660,00	0,00										
b	0,00	0,00	0,00	0,00	0,00	0,00	0,00	0,00	0,00	0,00	0,00										
c	71 325 932,00	71 325 932,00	11 523 965,00	424 027,00	2 937 971,23	0,00	41 131 986,00	13 031 981,00	2 660,00	2 660,00	0,00										
a	72 966 428,00	72 966 428,00	11 789 016,00	433 779,00	3 000,00	0,00	42 078 021,00	13 331 716,00	0,00	0,00	0,00										
b	0,00	0,00	0,00	0,00	0,00	0,00	0,00	0,00	0,00	0,00	0,00										
c	72 966 428,00	72 966 428,00	11 789 016,00	433 779,00	3 000,00	0,00	42 078 021,00	13 331 716,00	0,00	0,00	0,00										
a	74 644 656,00	74 644 656,00	12 060 164,00	443 756,00	0,00	0,00	43 045 816,00	13 638 346,00	0,00	0,00	0,00										
b	0,00	0,00	0,00	0,00	0,00	0,00	0,00	0,00	0,00	0,00	0,00										
c	74 644 656,00	74 644 656,00	12 060 164,00	443 756,00	0,00	0,00	43 045 816,00	13 638 346,00	0,00	0,00	0,00										

Wyszczególnienie	Wydatki ogółem	z tego:										
		Wydatki bieżące	z tytułu poręczeń i gwarancji			w tym:	gwarancje i poręczenia podlegające wyłączeniu z limitu spłaty zobowiązań, o którym mowa w art. 243 ustawy	2.1.2	2.1.3	2.1.3.1	w tym:	
			2.1	2.1.1	2.1.1.1						odsetki i dyskonto podlegające wyłączeniu z limitu spłaty zobowiązań, o którym mowa w art. 243 ustawy	odsetki i dyskonto podlegające wyłączeniu z limitu spłaty zobowiązań, o którym mowa w art. 243 ustawy, w terminie nie dłuższym niż 90 dni po zakończeniu programu, projektu lub zadania i otrzymaniu refundacji z tytułu zaciągniętych na wkład krajowy
Formuła	2	2.1	2.1.1	2.1.1.1	2.1.2	2.1.3	2.1.3.1	2.1.3.1.1	2.1.3.1.2	2.2		
Wykonanie 2011	72 780 112,49	52 485 403,54	0,00	0,00	x	324 524,92	324 524,92	0,00	0,00	20 294 708,95		
Wykonanie 2012	59 889 447,46	54 631 010,77	0,00	0,00	x	561 704,17	561 704,17	0,00	0,00	5 258 436,69		
Plan 3 kw. 2013	69 446 476,24	58 078 703,57	0,00	0,00	x	506 694,00	506 694,00	0,00	0,00	11 367 772,67		
Wykonanie 2013	66 660 307,16	55 666 154,40	0,00	0,00	x	330 499,76	330 499,76	0,00	0,00	10 994 152,76		
2014	72 770 374,36	59 997 748,96	0,00	0,00	0,00	529 348,12	529 348,12	0,00	0,00	12 772 625,40		
a	-507 810,00	155 495,00	0,00	0,00	0,00	0,00	0,00	0,00	0,00	-663 305,00		
b	73 278 184,36	59 842 253,96	0,00	0,00	0,00	529 348,12	529 348,12	0,00	0,00	13 435 930,40		
c	63 497 849,00	58 303 214,21	0,00	0,00	0,00	590 587,21	590 587,21	0,00	0,00	5 194 634,79		
2015	63 497 849,00	58 303 214,21	0,00	0,00	0,00	590 587,21	590 587,21	0,00	0,00	5 194 634,79		
a	60 164 491,00	58 560 049,00	0,00	0,00	0,00	506 442,00	506 442,00	0,00	0,00	1 604 442,00		
b	0,00	0,00	0,00	0,00	0,00	0,00	0,00	0,00	0,00	0,00		
c	60 164 491,00	58 560 049,00	0,00	0,00	0,00	506 442,00	506 442,00	0,00	0,00	1 604 442,00		
2016	61 751 416,00	60 027 915,00	0,00	0,00	0,00	434 996,00	434 996,00	0,00	0,00	1 723 501,00		
a	61 751 416,00	60 027 915,00	0,00	0,00	0,00	434 996,00	434 996,00	0,00	0,00	1 723 501,00		
b	0,00	0,00	0,00	0,00	0,00	0,00	0,00	0,00	0,00	0,00		
c	61 751 416,00	60 027 915,00	0,00	0,00	0,00	434 996,00	434 996,00	0,00	0,00	1 723 501,00		
2017 1)	63 285 820,00	61 472 296,00	0,00	0,00	0,00	364 056,00	364 056,00	0,00	0,00	1 813 524,00		
a	63 285 820,00	61 472 296,00	0,00	0,00	0,00	364 056,00	364 056,00	0,00	0,00	1 813 524,00		
b	0,00	0,00	0,00	0,00	0,00	0,00	0,00	0,00	0,00	0,00		
c	63 285 820,00	61 472 296,00	0,00	0,00	0,00	364 056,00	364 056,00	0,00	0,00	1 813 524,00		
2018	64 887 713,00	62 951 342,00	0,00	0,00	0,00	295 968,00	295 968,00	0,00	0,00	1 936 371,00		
a	64 887 713,00	62 951 342,00	0,00	0,00	0,00	295 968,00	295 968,00	0,00	0,00	1 936 371,00		
b	0,00	0,00	0,00	0,00	0,00	0,00	0,00	0,00	0,00	0,00		
c	64 887 713,00	62 951 342,00	0,00	0,00	0,00	295 968,00	295 968,00	0,00	0,00	1 936 371,00		
2019	66 481 972,00	64 465 885,00	0,00	0,00	0,00	226 047,00	226 047,00	0,00	0,00	2 016 087,00		
a	66 481 972,00	64 465 885,00	0,00	0,00	0,00	226 047,00	226 047,00	0,00	0,00	2 016 087,00		
b	0,00	0,00	0,00	0,00	0,00	0,00	0,00	0,00	0,00	0,00		
c	66 481 972,00	64 465 885,00	0,00	0,00	0,00	226 047,00	226 047,00	0,00	0,00	2 016 087,00		
2020	67 911 273,00	66 116 777,00	0,00	0,00	0,00	152 316,00	152 316,00	0,00	0,00	1 794 496,00		
a	67 911 273,00	66 116 777,00	0,00	0,00	0,00	152 316,00	152 316,00	0,00	0,00	1 794 496,00		
b	0,00	0,00	0,00	0,00	0,00	0,00	0,00	0,00	0,00	0,00		
c	67 911 273,00	66 116 777,00	0,00	0,00	0,00	152 316,00	152 316,00	0,00	0,00	1 794 496,00		
2021	69 580 315,00	67 504 891,00	0,00	0,00	0,00	75 967,00	75 967,00	0,00	0,00	2 075 424,00		
a	69 580 315,00	67 504 891,00	0,00	0,00	0,00	75 967,00	75 967,00	0,00	0,00	2 075 424,00		
b	0,00	0,00	0,00	0,00	0,00	0,00	0,00	0,00	0,00	0,00		
c	69 580 315,00	67 504 891,00	0,00	0,00	0,00	75 967,00	75 967,00	0,00	0,00	2 075 424,00		
2022	72 293 815,00	69 695 363,00	0,00	0,00	0,00	51 257,00	51 257,00	0,00	0,00	2 598 452,00		
a	72 293 815,00	69 695 363,00	0,00	0,00	0,00	51 257,00	51 257,00	0,00	0,00	2 598 452,00		
b	0,00	0,00	0,00	0,00	0,00	0,00	0,00	0,00	0,00	0,00		
c	72 293 815,00	69 695 363,00	0,00	0,00	0,00	51 257,00	51 257,00	0,00	0,00	2 598 452,00		
2023	73 944 026,00	71 261 660,00	0,00	0,00	0,00	23 664,00	23 664,00	0,00	0,00	2 682 366,00		
a	73 944 026,00	71 261 660,00	0,00	0,00	0,00	23 664,00	23 664,00	0,00	0,00	2 682 366,00		
b	0,00	0,00	0,00	0,00	0,00	0,00	0,00	0,00	0,00	0,00		
c	73 944 026,00	71 261 660,00	0,00	0,00	0,00	23 664,00	23 664,00	0,00	0,00	2 682 366,00		

Wyszczególnienie	Wynik budżetu	Przychody budżetu	z tego:						Inne przychody niezwiązane z zaciągnięciem długu	w tym: na pokrycie deficytu budżetu	w tym: na pokrycie deficytu budżetu
			4	4.1	4.1.1	4.2	4.2.1	4.3			
Lp	3	4	4.1	4.1.1	4.2	4.2.1	4.3	4.3.1	4.4	4.4.1	
Formuła	[1]-[2]	[4.1]+[4.2]+[4.3]+[4.4]									
Wykonanie 2011	-3 741 544,81	8 373 810,61	0,00	0,00	3 773 810,61	0,00	4 600 000,00	4 600 000,00	0,00	0,00	
Wykonanie 2012	1 694 095,42	3 665 654,68	0,00	0,00	3 665 654,68	0,00	0,00	0,00	0,00	0,00	
Plan 3 kw. 2013	-3 376 940,63	4 464 940,63	0,00	0,00	1 478 814,63	390 814,63	2 986 126,00	2 986 126,00	0,00	0,00	
Wykonanie 2013	-1 292 827,69	7 245 265,06	0,00	0,00	4 259 139,06	0,00	2 986 126,00	2 986 126,00	0,00	0,00	
2014	-3 700 170,97	4 957 058,97	0,00	0,00	2 356 355,76	1 099 467,76	2 600 703,21	2 600 703,21	0,00	0,00	
a	0,00	0,00	0,00	0,00	0,00	0,00	0,00	0,00	0,00	0,00	
b	0,00	0,00	0,00	0,00	0,00	0,00	0,00	0,00	0,00	0,00	
c	-3 700 170,97	4 957 058,97	0,00	0,00	2 356 355,76	1 099 467,76	2 600 703,21	2 600 703,21	0,00	0,00	
2015	-2 391 554,00	3 806 475,21	0,00	0,00	2 414 921,21	1 000 000,00	1 391 554,00	1 391 554,00	0,00	0,00	
a	0,00	0,00	0,00	0,00	0,00	0,00	0,00	0,00	0,00	0,00	
b	0,00	0,00	0,00	0,00	0,00	0,00	0,00	0,00	0,00	0,00	
c	-2 391 554,00	3 806 475,21	0,00	0,00	2 414 921,21	1 000 000,00	1 391 554,00	1 391 554,00	0,00	0,00	
2016	1 652 417,00	0,00	0,00	0,00	0,00	0,00	0,00	0,00	0,00	0,00	
a	0,00	0,00	0,00	0,00	0,00	0,00	0,00	0,00	0,00	0,00	
b	0,00	0,00	0,00	0,00	0,00	0,00	0,00	0,00	0,00	0,00	
c	1 652 417,00	0,00	0,00	0,00	0,00	0,00	0,00	0,00	0,00	0,00	
2017 1)	1 604 617,00	0,00	0,00	0,00	0,00	0,00	0,00	0,00	0,00	0,00	
a	0,00	0,00	0,00	0,00	0,00	0,00	0,00	0,00	0,00	0,00	
b	0,00	0,00	0,00	0,00	0,00	0,00	0,00	0,00	0,00	0,00	
c	1 604 617,00	0,00	0,00	0,00	0,00	0,00	0,00	0,00	0,00	0,00	
2018	1 590 617,00	0,00	0,00	0,00	0,00	0,00	0,00	0,00	0,00	0,00	
a	0,00	0,00	0,00	0,00	0,00	0,00	0,00	0,00	0,00	0,00	
b	0,00	0,00	0,00	0,00	0,00	0,00	0,00	0,00	0,00	0,00	
c	1 590 617,00	0,00	0,00	0,00	0,00	0,00	0,00	0,00	0,00	0,00	
2019	1 545 617,00	0,00	0,00	0,00	0,00	0,00	0,00	0,00	0,00	0,00	
a	0,00	0,00	0,00	0,00	0,00	0,00	0,00	0,00	0,00	0,00	
b	0,00	0,00	0,00	0,00	0,00	0,00	0,00	0,00	0,00	0,00	
c	1 545 617,00	0,00	0,00	0,00	0,00	0,00	0,00	0,00	0,00	0,00	
2020	1 545 617,00	0,00	0,00	0,00	0,00	0,00	0,00	0,00	0,00	0,00	
a	0,00	0,00	0,00	0,00	0,00	0,00	0,00	0,00	0,00	0,00	
b	0,00	0,00	0,00	0,00	0,00	0,00	0,00	0,00	0,00	0,00	
c	1 545 617,00	0,00	0,00	0,00	0,00	0,00	0,00	0,00	0,00	0,00	
2021	1 745 617,00	0,00	0,00	0,00	0,00	0,00	0,00	0,00	0,00	0,00	
a	0,00	0,00	0,00	0,00	0,00	0,00	0,00	0,00	0,00	0,00	
b	0,00	0,00	0,00	0,00	0,00	0,00	0,00	0,00	0,00	0,00	
c	1 745 617,00	0,00	0,00	0,00	0,00	0,00	0,00	0,00	0,00	0,00	
2022	1 745 617,00	0,00	0,00	0,00	0,00	0,00	0,00	0,00	0,00	0,00	
a	0,00	0,00	0,00	0,00	0,00	0,00	0,00	0,00	0,00	0,00	
b	0,00	0,00	0,00	0,00	0,00	0,00	0,00	0,00	0,00	0,00	
c	1 745 617,00	0,00	0,00	0,00	0,00	0,00	0,00	0,00	0,00	0,00	
2023	672 613,00	0,00	0,00	0,00	0,00	0,00	0,00	0,00	0,00	0,00	
a	0,00	0,00	0,00	0,00	0,00	0,00	0,00	0,00	0,00	0,00	
b	0,00	0,00	0,00	0,00	0,00	0,00	0,00	0,00	0,00	0,00	
c	672 613,00	0,00	0,00	0,00	0,00	0,00	0,00	0,00	0,00	0,00	
2024	700 630,00	0,00	0,00	0,00	0,00	0,00	0,00	0,00	0,00	0,00	
a	0,00	0,00	0,00	0,00	0,00	0,00	0,00	0,00	0,00	0,00	
b	0,00	0,00	0,00	0,00	0,00	0,00	0,00	0,00	0,00	0,00	
c	700 630,00	0,00	0,00	0,00	0,00	0,00	0,00	0,00	0,00	0,00	

Wyszczególnienie	Rozchody budżetu	Spłaty rat kapitałowych kredytów i pożyczek oraz wykup papierów wartościowych	5.1	5.1	z tego:				Inne rozchody niezwiązane ze spłatą długu
					w tym łączna kwota przypadających na dany rok kwot ustawowych wyłączeń z limitu spłaty zobowiązań, o którym mowa w art. 243 ustawy	w tym:			
						5.1.1	5.1.1.1	5.1.1.2	
Lp	5		926 611,12	926 611,12	0,00	0,00	0,00	0,00	0,00
Formula	[5.1] + [5.2]		1 100 611,04	1 100 611,04	[5.1.1.] + [5.1.1.2] + [5.1.1.3]	0,00	0,00	0,00	0,00
Wykonanie 2011	926 611,12				0,00	0,00	0,00	0,00	0,00
Wykonanie 2012	1 100 611,04				0,00	0,00	0,00	0,00	0,00
Plan 3 kw. 2013	1 088 000,00				0,00	0,00	0,00	0,00	0,00
Wykonanie 2013	1 088 000,00				0,00	0,00	0,00	0,00	0,00
2014	1 256 888,00				0,00	0,00	0,00	0,00	0,00
a	0,00				0,00	0,00	0,00	0,00	0,00
b	1 256 888,00				0,00	0,00	0,00	0,00	0,00
c	0,00				0,00	0,00	0,00	0,00	0,00
2015	1 414 921,21				0,00	0,00	0,00	0,00	0,00
a	1 414 921,21				0,00	0,00	0,00	0,00	0,00
b	0,00				0,00	0,00	0,00	0,00	0,00
c	0,00				0,00	0,00	0,00	0,00	0,00
2016	1 414 921,21				0,00	0,00	0,00	0,00	0,00
a	1 414 921,21				0,00	0,00	0,00	0,00	0,00
b	0,00				0,00	0,00	0,00	0,00	0,00
c	0,00				0,00	0,00	0,00	0,00	0,00
2017 1)	1 604 617,00				0,00	0,00	0,00	0,00	0,00
a	1 604 617,00				0,00	0,00	0,00	0,00	0,00
b	0,00				0,00	0,00	0,00	0,00	0,00
c	0,00				0,00	0,00	0,00	0,00	0,00
2018	1 590 617,00				0,00	0,00	0,00	0,00	0,00
a	1 590 617,00				0,00	0,00	0,00	0,00	0,00
b	0,00				0,00	0,00	0,00	0,00	0,00
c	0,00				0,00	0,00	0,00	0,00	0,00
2019	1 545 617,00				0,00	0,00	0,00	0,00	0,00
a	1 545 617,00				0,00	0,00	0,00	0,00	0,00
b	0,00				0,00	0,00	0,00	0,00	0,00
c	0,00				0,00	0,00	0,00	0,00	0,00
2020	1 545 617,00				0,00	0,00	0,00	0,00	0,00
a	1 545 617,00				0,00	0,00	0,00	0,00	0,00
b	0,00				0,00	0,00	0,00	0,00	0,00
c	0,00				0,00	0,00	0,00	0,00	0,00
2021	1 745 617,00				0,00	0,00	0,00	0,00	0,00
a	1 745 617,00				0,00	0,00	0,00	0,00	0,00
b	0,00				0,00	0,00	0,00	0,00	0,00
c	0,00				0,00	0,00	0,00	0,00	0,00
2022	1 745 617,00				0,00	0,00	0,00	0,00	0,00
a	1 745 617,00				0,00	0,00	0,00	0,00	0,00
b	0,00				0,00	0,00	0,00	0,00	0,00
c	0,00				0,00	0,00	0,00	0,00	0,00
2023	672 613,00				0,00	0,00	0,00	0,00	0,00
a	672 613,00				0,00	0,00	0,00	0,00	0,00
b	0,00				0,00	0,00	0,00	0,00	0,00
c	0,00				0,00	0,00	0,00	0,00	0,00
2024	700 630,00				0,00	0,00	0,00	0,00	0,00
a	700 630,00				0,00	0,00	0,00	0,00	0,00
b	0,00				0,00	0,00	0,00	0,00	0,00
c	0,00				0,00	0,00	0,00	0,00	0,00

Wyszczególnienie	Kwota długu	6	7	Relacja zrównoważenia wydatków bieżących, o której mowa w art. 242 ustawy	
				Różnica między dochodami bieżącymi a wydatkami bieżącymi	Różnica między dochodami bieżącymi, skorygowanymi o środki a wydatkami bieżącymi, pomniejszonymi o wydatki
LP				8.1	8.2
Formuła				[1..1] - [2..1]	[1..1] - [4..1] - [42] - [6..1] - [6..2]
Wykonanie 2011	10 718 399,04		0,00	5 175 690,39	8 949 501,00
Wykonanie 2012	9 584 788,00		0,00	5 008 755,11	8 674 409,79
Plan 3 kw. 2013	8 496 788,00		0,00	2 556 256,46	4 035 071,09
Wykonanie 2013	11 482 914,00		0,00	4 338 358,14	8 597 497,20
2014	a	12 826 729,21	0,00	1 572 217,43	3 928 573,19
	b	0,00	0,00	0,00	0,00
	c	12 826 729,21	0,00	1 572 217,43	3 928 573,19
2015	a	12 803 362,00	0,00	2 120 990,79	4 535 912,00
	b	0,00	0,00	0,00	0,00
	c	12 803 362,00	0,00	2 120 990,79	4 535 912,00
2016	a	11 150 945,00	0,00	3 244 979,00	3 244 979,00
	b	0,00	0,00	0,00	0,00
	c	11 150 945,00	0,00	3 244 979,00	3 244 979,00
2017 1)	a	9 546 328,00	0,00	3 322 238,00	3 322 238,00
	b	0,00	0,00	0,00	0,00
	c	9 546 328,00	0,00	3 322 238,00	3 322 238,00
2018	a	7 955 711,00	0,00	3 398 261,00	3 398 261,00
	b	0,00	0,00	0,00	0,00
	c	7 955 711,00	0,00	3 398 261,00	3 398 261,00
2019	a	6 410 094,00	0,00	3 476 108,00	3 476 108,00
	b	0,00	0,00	0,00	0,00
	c	6 410 094,00	0,00	3 476 108,00	3 476 108,00
2020	a	4 864 477,00	0,00	3 555 824,00	3 555 824,00
	b	0,00	0,00	0,00	0,00
	c	4 864 477,00	0,00	3 555 824,00	3 555 824,00
2021	a	3 118 860,00	0,00	3 537 453,00	3 537 453,00
	b	0,00	0,00	0,00	0,00
	c	3 118 860,00	0,00	3 537 453,00	3 537 453,00
2022	a	1 373 243,00	0,00	3 821 041,00	3 821 041,00
	b	0,00	0,00	0,00	0,00
	c	1 373 243,00	0,00	3 821 041,00	3 821 041,00
2023	a	700 630,00	0,00	3 271 065,00	3 271 065,00
	b	0,00	0,00	0,00	0,00
	c	700 630,00	0,00	3 271 065,00	3 271 065,00
2024	a	0,00	0,00	3 382 996,00	3 382 996,00
	b	0,00	0,00	0,00	0,00
	c	0,00	0,00	3 382 996,00	3 382 996,00

Wskaźnik spłaty zobowiązań

Wskaźnik planowanej łącznej kwoty spłaty zobowiązań, o której mowa w art. 243 ust. 1 ustawy do dochodów, bez uwzględnienia zobowiązań z tytułu samorządu terytorialnego i samorządu województwa, w tym roku budżetowym, w tym roku budżetowym, zgodnie z art. 244 ustawy	Wskaźnik planowanej łącznej kwoty spłaty zobowiązań, o której mowa w art. 243 ust. 1 ustawy do dochodów, bez uwzględnienia zobowiązań z tytułu samorządu terytorialnego i samorządu województwa, w tym roku budżetowym, w tym roku budżetowym, zgodnie z art. 244 ustawy	Kwota zobowiązań z tytułu samorządu terytorialnego i samorządu województwa, w tym roku budżetowym, w tym roku budżetowym, zgodnie z art. 244 ustawy	Wskaźnik planowanej łącznej kwoty spłaty zobowiązań, o której mowa w art. 243 ust. 1 ustawy do dochodów, bez uwzględnienia zobowiązań z tytułu samorządu terytorialnego i samorządu województwa, w tym roku budżetowym, w tym roku budżetowym, zgodnie z art. 244 ustawy	Wskaźnik planowanej łącznej kwoty spłaty zobowiązań, o której mowa w art. 243 ust. 1 ustawy do dochodów, bez uwzględnienia zobowiązań z tytułu samorządu terytorialnego i samorządu województwa, w tym roku budżetowym, w tym roku budżetowym, zgodnie z art. 244 ustawy	Wskaźnik dochodów bieżących o powiększonych o przychody ze sprzedaży majątku oraz wydatki bieżące, do dochodów budżetu, ustalony dla danego roku (wskaźnik jednoroczny)	Dopuszczalny wskaźnik spłaty zobowiązań określony w art. 243 ustawy, po uwzględnieniu ustawowych wyłączeń, obliczony w oparciu o plan 3 kwartałów roku poprzedzającego (wskaźnik ustalony w oparciu o średnią arytmetyczną z 3 poprzedzających lat)	Dopuszczalny wskaźnik spłaty zobowiązań określony w art. 243 ustawy, po uwzględnieniu ustawowych wyłączeń, obliczony w oparciu o plan 3 kwartałów roku poprzedzającego (wskaźnik ustalony w oparciu o średnią arytmetyczną z 3 poprzedzających lat)	Informacja o spełnieniu wskaźnika spłaty zobowiązań określonego w art. 243 ustawy, po uwzględnieniu zobowiązań z tytułu samorządu terytorialnego oraz po uwzględnieniu ustawowych wyłączeń, obliczonego w oparciu o plan 3 kwartałów roku poprzedzającego (wskaźnik ustalony w oparciu o średnią arytmetyczną z 3 poprzedzających lat)	Informacja o spełnieniu wskaźnika spłaty zobowiązań określonego w art. 243 ustawy, po uwzględnieniu zobowiązań z tytułu samorządu terytorialnego oraz po uwzględnieniu ustawowych wyłączeń, obliczonego w oparciu o plan 3 kwartałów roku poprzedzającego (wskaźnik ustalony w oparciu o średnią arytmetyczną z 3 poprzedzających lat)	Informacja o spełnieniu wskaźnika spłaty zobowiązań określonego w art. 243 ustawy, po uwzględnieniu zobowiązań z tytułu samorządu terytorialnego oraz po uwzględnieniu ustawowych wyłączeń, obliczonego w oparciu o plan 3 kwartałów roku poprzedzającego (wskaźnik ustalony w oparciu o średnią arytmetyczną z 3 poprzedzających lat)
9.1	9.2	9.3	9.4	9.5	9.6	9.6.1	9.7	9.7.1		
$\frac{[(2.1.1) + (2.1.3.1) + (5.1)]}{(1)}$	$\frac{[(2.1.1) + (2.1.3.1) + (5.1)]}{[(2.1.1) + (2.1.3.1) + (5.1)]}$	$\frac{[(2.1.1) + (2.1.3.1) + (5.1)]}{[(2.1.1) + (2.1.3.1) + (5.1)]}$	$\frac{[(2.1.1) + (2.1.3.1) + (5.1)]}{[(2.1.1) + (2.1.3.1) + (5.1)]}$	$\frac{[(1.1) - (15.1) - (11) - (2.1) - (2.1.1) - (2.1.2) - (15.2)]}{(15.1)}$	$\frac{[(1.1) - (15.1) - (11) - (2.1) - (2.1.1) - (2.1.2) - (15.2)]}{(15.1)}$	$\frac{[(1.1) - (15.1) - (11) - (2.1) - (2.1.1) - (2.1.2) - (15.2)]}{(15.1)}$	$[9.4] \leq [9.6]$	$[9.4] \leq [9.6.1]$		
Wykonanie 2011	1,81%	0,00	1,81%	7,71%	0,00%	0,00%	TAK	TAK		
Wykonanie 2012	2,70%	0,00	2,70%	8,82%	0,00%	0,00%	TAK	TAK		
Plan 3 kw. 2013	2,41%	0,00	2,41%	3,90%	0,00%	0,00%	TAK	TAK		
Wykonanie 2013	2,17%	0,00	2,17%	6,71%	0,00%	0,00%	TAK	TAK		
a	2,59%	0,00	2,59%	2,30%	6,81%	0,00%	TAK	TAK		
b	0,02%	0,00	0,02%	0,01%	0,00%	0,00%	NIE	NIE		
c	2,57%	0,00	2,57%	2,29%	6,81%	7,75%	TAK	TAK		
a	3,28%	0,00	3,28%	4,59%	5,01%	5,94%	TAK	TAK		
b	0,00%	0,00	0,00%	0,00%	0,01%	0,00%	TAK	TAK		
c	3,28%	0,00	3,28%	4,59%	5,00%	5,94%	TAK	TAK		
a	3,49%	0,00	3,49%	5,27%	3,60%	4,53%	TAK	TAK		
b	0,00%	0,00	0,00%	0,00%	0,01%	0,00%	TAK	TAK		
c	3,49%	0,00	3,49%	5,27%	3,59%	4,53%	TAK	TAK		
a	3,22%	0,00	3,22%	5,25%	4,05%	4,05%	TAK	TAK		
b	0,00%	0,00	0,00%	0,00%	0,00%	0,00%	TAK	TAK		
c	3,22%	0,00	3,22%	5,25%	4,05%	4,05%	TAK	TAK		
a	3,01%	0,00	3,01%	5,25%	5,04%	5,04%	TAK	TAK		
b	0,00%	0,00	0,00%	0,00%	0,00%	0,00%	TAK	TAK		
c	3,01%	0,00	3,01%	5,25%	5,04%	5,04%	TAK	TAK		
a	2,77%	0,00	2,77%	5,24%	5,26%	5,26%	TAK	TAK		
b	0,00%	0,00	0,00%	0,00%	0,00%	0,00%	TAK	TAK		
c	2,77%	0,00	2,77%	5,24%	5,26%	5,26%	TAK	TAK		
a	2,60%	0,00	2,60%	5,24%	5,25%	5,25%	TAK	TAK		
b	0,00%	0,00	0,00%	0,00%	0,00%	0,00%	TAK	TAK		
c	2,60%	0,00	2,60%	5,24%	5,25%	5,25%	TAK	TAK		
a	2,72%	0,00	2,72%	5,08%	5,24%	5,24%	TAK	TAK		
b	0,00%	0,00	0,00%	0,00%	0,00%	0,00%	TAK	TAK		
c	2,72%	0,00	2,72%	5,08%	5,24%	5,24%	TAK	TAK		
a	2,55%	0,00	2,55%	5,36%	5,19%	5,19%	TAK	TAK		
b	0,00%	0,00	0,00%	0,00%	0,00%	0,00%	TAK	TAK		
c	2,55%	0,00	2,55%	5,36%	5,19%	5,19%	TAK	TAK		
a	0,99%	0,00	0,99%	4,48%	5,23%	5,23%	TAK	TAK		
b	0,00%	0,00	0,00%	0,00%	0,00%	0,00%	TAK	TAK		
c	0,99%	0,00	0,99%	4,48%	5,23%	5,23%	TAK	TAK		
a	0,97%	0,00	0,97%	4,53%	4,97%	4,97%	TAK	TAK		
b	0,00%	0,00	0,00%	0,00%	0,00%	0,00%	TAK	TAK		
c	0,97%	0,00	0,97%	4,53%	4,97%	4,97%	TAK	TAK		

Wyszczególnienie

Wyszczególnienie	Przeznaczenie prognozowanej nadwyżki budżetowej	w tym na:	Informacje uzupełniające o wybranych rodzajach wydatków budżetowych									
			10	10.1	11.1	11.2	11.3	z tego:		11.4	11.5	11.6
								Wydatki bieżące na wynagrodzenia i składki od nich naliczane	Wydatki związane z funkcjonowaniem organów jednostki samorządu terytorialnego			
LP	Formuła							11.3.1	11.3.2			
Wykonanie 2011	0,00	926 611,12	33 978 383,32	6 603 421,44	1 591 707,62	219,55	0,00	1 591 488,07	0,00	0,00	19 545 257,82	749 451,13
Wykonanie 2012	0,00	1 100 611,04	35 466 487,65	6 162 706,15	0,00	0,00	0,00	0,00	0,00	0,00	0,00	90 489,80
Plan 3 kw. 2013	0,00	1 088 000,00	35 709 604,58	7 021 439,36	0,00	0,00	0,00	0,00	0,00	495 771,58	10 567 526,28	252 813,09
Wykonanie 2013	0,00	1 088 000,00	35 371 191,55	6 446 967,96	1 958 751,00	609 870,82	1 348 880,18	1 348 880,18	609 870,82	495 557,73	10 254 281,94	244 313,09
a	0,00	0,00	37 472 531,87	6 749 748,00	4 486 615,16	3 337 908,40	1 148 706,76	1 148 706,76	3 337 908,40	2 868 825,09	9 568 978,00	334 822,31
b	0,00	0,00	145 995,00	0,00	-663 305,00	-663 305,00	0,00	0,00	-663 305,00	-935 627,31	272 322,31	0,00
c	0,00	0,00	37 326 536,87	6 749 748,00	5 149 920,16	5 149 920,16	1 148 706,76	1 148 706,76	4 001 213,40	3 804 452,40	9 296 655,69	334 822,31
a	0,00	0,00	37 350 236,00	6 794 356,00	3 735 941,22	3 735 941,22	27 024,00	27 024,00	3 708 917,22	0,00	0,00	0,00
b	0,00	0,00	0,00	0,00	0,00	0,00	0,00	0,00	0,00	0,00	0,00	0,00
c	0,00	0,00	37 350 236,00	6 794 356,00	3 735 941,22	3 735 941,22	27 024,00	27 024,00	3 708 917,22	0,00	0,00	0,00
a	1 652 417,00	1 652 417,00	38 283 992,00	6 964 215,00	0,00	0,00	0,00	0,00	0,00	0,00	0,00	0,00
b	0,00	0,00	0,00	0,00	0,00	0,00	0,00	0,00	0,00	0,00	0,00	0,00
c	1 652 417,00	1 652 417,00	38 283 992,00	6 964 215,00	0,00	0,00	0,00	0,00	0,00	0,00	0,00	0,00
a	1 604 617,00	1 604 617,00	39 241 092,00	7 138 320,00	0,00	0,00	0,00	0,00	0,00	0,00	0,00	0,00
b	0,00	0,00	0,00	0,00	0,00	0,00	0,00	0,00	0,00	0,00	0,00	0,00
c	1 604 617,00	1 604 617,00	39 241 092,00	7 138 320,00	0,00	0,00	0,00	0,00	0,00	0,00	0,00	0,00
a	1 590 617,00	1 590 617,00	40 182 878,00	7 309 640,00	0,00	0,00	0,00	0,00	0,00	0,00	0,00	0,00
b	0,00	0,00	0,00	0,00	0,00	0,00	0,00	0,00	0,00	0,00	0,00	0,00
c	1 590 617,00	1 590 617,00	40 182 878,00	7 309 640,00	0,00	0,00	0,00	0,00	0,00	0,00	0,00	0,00
a	1 545 617,00	1 545 617,00	41 147 267,00	7 485 071,00	0,00	0,00	0,00	0,00	0,00	0,00	0,00	0,00
b	0,00	0,00	0,00	0,00	0,00	0,00	0,00	0,00	0,00	0,00	0,00	0,00
c	1 545 617,00	1 545 617,00	41 147 267,00	7 485 071,00	0,00	0,00	0,00	0,00	0,00	0,00	0,00	0,00
a	1 545 617,00	1 545 617,00	42 134 802,00	7 664 713,00	0,00	0,00	0,00	0,00	0,00	0,00	0,00	0,00
b	0,00	0,00	0,00	0,00	0,00	0,00	0,00	0,00	0,00	0,00	0,00	0,00
c	1 545 617,00	1 545 617,00	42 134 802,00	7 664 713,00	0,00	0,00	0,00	0,00	0,00	0,00	0,00	0,00
a	1 745 617,00	1 745 617,00	43 146 037,00	7 848 666,00	0,00	0,00	0,00	0,00	0,00	0,00	0,00	0,00
b	0,00	0,00	0,00	0,00	0,00	0,00	0,00	0,00	0,00	0,00	0,00	0,00
c	1 745 617,00	1 745 617,00	43 146 037,00	7 848 666,00	0,00	0,00	0,00	0,00	0,00	0,00	0,00	0,00
a	1 745 617,00	1 745 617,00	44 181 542,00	8 037 034,00	0,00	0,00	0,00	0,00	0,00	0,00	0,00	0,00
b	0,00	0,00	0,00	0,00	0,00	0,00	0,00	0,00	0,00	0,00	0,00	0,00
c	1 745 617,00	1 745 617,00	44 181 542,00	8 037 034,00	0,00	0,00	0,00	0,00	0,00	0,00	0,00	0,00
a	672 613,00	672 613,00	45 197 717,00	8 221 866,00	0,00	0,00	0,00	0,00	0,00	0,00	0,00	0,00
b	0,00	0,00	0,00	0,00	0,00	0,00	0,00	0,00	0,00	0,00	0,00	0,00
c	672 613,00	672 613,00	45 197 717,00	8 221 866,00	0,00	0,00	0,00	0,00	0,00	0,00	0,00	0,00
a	700 630,00	700 630,00	46 237 265,00	8 410 989,00	0,00	0,00	0,00	0,00	0,00	0,00	0,00	0,00
b	0,00	0,00	0,00	0,00	0,00	0,00	0,00	0,00	0,00	0,00	0,00	0,00
c	700 630,00	700 630,00	46 237 265,00	8 410 989,00	0,00	0,00	0,00	0,00	0,00	0,00	0,00	0,00

Finansowanie programów, projektów lub zadań realizowanych z udziałem środków, o których mowa w art. 5 ust. 1 pkt 2 i 3 ustawy									
Wyszczególnienie	w tym:			w tym:			w tym:		
	Dochody bieżące na programy, projekty lub zadania finansowane z udziałem środków, o których mowa w art. 5 ust. 1 pkt 2 i 3 ustawy	środki określone w art. 5 ust. 1 pkt 2 ustawy	środki określone w art. 5 ust. 1 pkt 2 ustawy wyłącznie z zawartych umów na realizację programu, projektu lub zadania	Dochody majątkowe na programy, projekty lub zadania finansowane z udziałem środków, o których mowa w art. 5 ust. 1 pkt 2 i 3 ustawy	środki określone w art. 5 ust. 1 pkt 2 ustawy	środki określone w art. 5 ust. 1 pkt 2 ustawy wyłącznie z zawartych umów na realizację programu, projektu lub zadania	Wydávki bieżące na programy, projekty lub zadania finansowane z udziałem środków, o których mowa w art. 5 ust. 1 pkt 2 i 3 ustawy	w tym: finansowane środkami określonymi w art. 5 ust. 1 pkt 2 ustawy	Wydávki bieżące na realizację programu, projektu lub zadania wynikające wyłącznie z zawartych umów z podmiotem dysponującym środkami, o których mowa w art. 5 ust. 1 pkt 2 ustawy
Lp	12.1	12.1.1	12.1.1.1	12.2	12.2.1	12.2.1.1	12.3	12.3.1	12.3.2
Formuła									
Wykonanie 2011	1 279 238,60	1 186 437,34	1 186 437,34	4 228 660,00	4 228 660,00	4 228 660,00	1 326 488,60	1 186 437,34	1 186 437,34
Wykonanie 2012	1 691 102,01	1 578 815,85	1 578 815,85	0,00	0,00	0,00	1 661 748,22	1 500 694,06	1 500 694,06
Plan 3 kw. 2013	1 643 374,41	1 513 165,47	1 513 165,47	35 221,00	35 221,00	29 937,85	1 757 067,60	1 563 343,53	1 563 343,53
Wykonanie 2013	1 313 225,29	1 234 432,93	1 234 432,93	35 007,15	29 756,13	29 756,13	1 351 431,20	1 227 432,52	1 227 432,52
a	1 009 391,49	954 413,16	954 413,16	1 214 000,00	910 000,00	910 000,00	1 148 706,76	1 041 930,06	1 148 706,76
b	0,00	0,00	249 036,09	0,00	0,00	0,00	0,00	0,00	355 812,79
c	1 009 391,49	954 413,16	705 377,07	1 214 000,00	910 000,00	910 000,00	1 148 706,76	1 041 930,06	792 893,97
a	24 931,20	24 931,20	0,00	0,00	0,00	0,00	27 024,00	24 931,20	27 024,00
b	4 317,60	18 979,20	0,00	0,00	0,00	0,00	6 410,40	18 979,20	27 024,00
c	20 613,60	5 952,00	0,00	0,00	0,00	0,00	20 613,60	5 952,00	0,00
a	0,00	0,00	0,00	0,00	0,00	0,00	0,00	0,00	0,00
b	0,00	0,00	0,00	0,00	0,00	0,00	0,00	0,00	0,00
c	0,00	0,00	0,00	0,00	0,00	0,00	0,00	0,00	0,00
a	0,00	0,00	0,00	0,00	0,00	0,00	0,00	0,00	0,00
b	0,00	0,00	0,00	0,00	0,00	0,00	0,00	0,00	0,00
c	0,00	0,00	0,00	0,00	0,00	0,00	0,00	0,00	0,00
a	0,00	0,00	0,00	0,00	0,00	0,00	0,00	0,00	0,00
b	0,00	0,00	0,00	0,00	0,00	0,00	0,00	0,00	0,00
c	0,00	0,00	0,00	0,00	0,00	0,00	0,00	0,00	0,00
a	0,00	0,00	0,00	0,00	0,00	0,00	0,00	0,00	0,00
b	0,00	0,00	0,00	0,00	0,00	0,00	0,00	0,00	0,00
c	0,00	0,00	0,00	0,00	0,00	0,00	0,00	0,00	0,00
a	0,00	0,00	0,00	0,00	0,00	0,00	0,00	0,00	0,00
b	0,00	0,00	0,00	0,00	0,00	0,00	0,00	0,00	0,00
c	0,00	0,00	0,00	0,00	0,00	0,00	0,00	0,00	0,00
a	0,00	0,00	0,00	0,00	0,00	0,00	0,00	0,00	0,00
b	0,00	0,00	0,00	0,00	0,00	0,00	0,00	0,00	0,00
c	0,00	0,00	0,00	0,00	0,00	0,00	0,00	0,00	0,00
a	0,00	0,00	0,00	0,00	0,00	0,00	0,00	0,00	0,00
b	0,00	0,00	0,00	0,00	0,00	0,00	0,00	0,00	0,00
c	0,00	0,00	0,00	0,00	0,00	0,00	0,00	0,00	0,00
a	0,00	0,00	0,00	0,00	0,00	0,00	0,00	0,00	0,00
b	0,00	0,00	0,00	0,00	0,00	0,00	0,00	0,00	0,00
c	0,00	0,00	0,00	0,00	0,00	0,00	0,00	0,00	0,00
a	0,00	0,00	0,00	0,00	0,00	0,00	0,00	0,00	0,00
b	0,00	0,00	0,00	0,00	0,00	0,00	0,00	0,00	0,00
c	0,00	0,00	0,00	0,00	0,00	0,00	0,00	0,00	0,00
a	0,00	0,00	0,00	0,00	0,00	0,00	0,00	0,00	0,00
b	0,00	0,00	0,00	0,00	0,00	0,00	0,00	0,00	0,00
c	0,00	0,00	0,00	0,00	0,00	0,00	0,00	0,00	0,00
a	0,00	0,00	0,00	0,00	0,00	0,00	0,00	0,00	0,00
b	0,00	0,00	0,00	0,00	0,00	0,00	0,00	0,00	0,00
c	0,00	0,00	0,00	0,00	0,00	0,00	0,00	0,00	0,00
a	0,00	0,00	0,00	0,00	0,00	0,00	0,00	0,00	0,00
b	0,00	0,00	0,00	0,00	0,00	0,00	0,00	0,00	0,00
c	0,00	0,00	0,00	0,00	0,00	0,00	0,00	0,00	0,00
a	0,00	0,00	0,00	0,00	0,00	0,00	0,00	0,00	0,00
b	0,00	0,00	0,00	0,00	0,00	0,00	0,00	0,00	0,00
c	0,00	0,00	0,00	0,00	0,00	0,00	0,00	0,00	0,00
a	0,00	0,00	0,00	0,00	0,00	0,00	0,00	0,00	0,00
b	0,00	0,00	0,00	0,00	0,00	0,00	0,00	0,00	0,00
c	0,00	0,00	0,00	0,00	0,00	0,00	0,00	0,00	0,00
a	0,00	0,00	0,00	0,00	0,00	0,00	0,00	0,00	0,00
b	0,00	0,00	0,00	0,00	0,00	0,00	0,00	0,00	0,00
c	0,00	0,00	0,00	0,00	0,00	0,00	0,00	0,00	0,00
a	0,00	0,00	0,00	0,00	0,00	0,00	0,00	0,00	0,00
b	0,00	0,00	0,00	0,00	0,00	0,00	0,00	0,00	0,00
c	0,00	0,00	0,00	0,00	0,00	0,00	0,00	0,00	0,00
a	0,00	0,00	0,00	0,00	0,00	0,00	0,00	0,00	0,00
b	0,00	0,00	0,00	0,00	0,00	0,00	0,00	0,00	0,00
c	0,00	0,00	0,00	0,00	0,00	0,00	0,00	0,00	0,00

Wyszczególnienie	12.4		12.4.1		12.4.2		12.5		12.5.1		12.6		12.6.1		12.7		w tym:	
	Wydanki majątkowe na programy, projekty lub zadania finansowane z udziałem środków, o których mowa w art. 5 ust. 1 pkt 2 i 3 ustawy	12.4	w tym: finansowane środkami określonymi w art. 5 ust. 1 pkt 2 ustawy	Wydanki majątkowe na realizację programu, projektu lub zadania wynikające wyłącznie z zawartych umów z podmiotom dysponującym środkami, o których mowa w art. 5 ust. 1 pkt 2 ustawy	Wydanki na wkład krajowy w związku z realizacją programu, projektu lub zadania finansowanego z udziałem środków, o których mowa w art. 5 ust. 1 pkt 2 ustawy bez względu na stopień finansowania tymi środkami	w tym: w związku z realizacją programu, projektu lub zadania	Wydanki na wkład krajowy w związku z zawartą umową na realizację programu, projektu lub zadania finansowanego co najmniej 60% środkami, o których mowa w art. 5 ust. 1 pkt 2 ustawy	w tym: w związku z realizacją programu, projektu lub zadania	Wydanki na wkład krajowy w związku z zawartą umową na realizację programu, projektu lub zadania finansowanego co najmniej 60% środkami, o których mowa w art. 5 ust. 1 pkt 2 ustawy	w tym: w związku z realizacją programu, projektu lub zadania	Przychody z tytułu kredytów, pożyczek, emisji papierów wartościowych powstałe w związku z umową na realizację programu, projektu lub zadania finansowanego z udziałem środków, o których mowa w art. 5 ust. 1 pkt 2 ustawy bez względu na stopień finansowania tymi środkami	12.7	Wydanki na wkład krajowy w związku z zawartą umową na realizację programu, projektu lub zadania finansowanego co najmniej 60% środkami, o których mowa w art. 5 ust. 1 pkt 2 ustawy	w tym: w związku z realizacją programu, projektu lub zadania	Przychody z tytułu kredytów, pożyczek, emisji papierów wartościowych powstałe w związku z umową na realizację programu, projektu lub zadania finansowanego z udziałem środków, o których mowa w art. 5 ust. 1 pkt 2 ustawy bez względu na stopień finansowania tymi środkami	12.7.1	W związku z już zawartą umową na realizację programu, projektu lub zadania	
Lp	12.4	12.4.1	12.4.2	12.5	12.5.1	12.6	12.6.1	12.7	12.7.1									
Formuła																		
Wykonanie 2011	5 234 482,71	4 228 659,53	4 228 659,53	0,00	0,00	0,00	0,00	0,00	0,00	0,00	0,00	0,00	0,00	0,00	0,00	0,00	0,00	0,00
Wykonanie 2012	13 794,80	0,00	0,00	0,00	0,00	0,00	0,00	0,00	0,00	0,00	0,00	0,00	0,00	0,00	0,00	0,00	0,00	0,00
Plan 3 kw. 2013	149 534,09	29 937,85	29 937,85	0,00	0,00	0,00	0,00	0,00	0,00	0,00	0,00	0,00	0,00	0,00	0,00	0,00	0,00	0,00
Wykonanie 2013	149 320,24	29 756,13	29 756,13	0,00	0,00	0,00	0,00	0,00	0,00	0,00	0,00	0,00	0,00	0,00	0,00	0,00	0,00	0,00
2014	a	1 486 322,31	910 000,00	910 000,00	683 099,01	683 099,01	7 565,91	7 565,91	7 565,91	7 565,91	7 565,91	0,00	0,00	0,00	0,00	0,00	0,00	0,00
	b	0,00	0,00	0,00	-21 016,09	-21 016,09	5 333,91	5 333,91	5 333,91	5 333,91	5 333,91	0,00	0,00	0,00	0,00	0,00	0,00	0,00
	c	1 486 322,31	910 000,00	910 000,00	704 115,10	704 115,10	2 232,00	2 232,00	2 232,00	2 232,00	2 232,00	0,00	0,00	0,00	0,00	0,00	0,00	0,00
2015	a	0,00	0,00	0,00	892,80	892,80	892,80	892,80	892,80	892,80	892,80	0,00	0,00	0,00	0,00	0,00	0,00	0,00
	b	0,00	0,00	0,00	0,00	0,00	0,00	0,00	0,00	0,00	0,00	0,00	0,00	0,00	0,00	0,00	0,00	0,00
	c	0,00	0,00	0,00	892,80	892,80	892,80	892,80	892,80	892,80	892,80	0,00	0,00	0,00	0,00	0,00	0,00	0,00
2016	a	0,00	0,00	0,00	0,00	0,00	0,00	0,00	0,00	0,00	0,00	0,00	0,00	0,00	0,00	0,00	0,00	0,00
	b	0,00	0,00	0,00	0,00	0,00	0,00	0,00	0,00	0,00	0,00	0,00	0,00	0,00	0,00	0,00	0,00	0,00
	c	0,00	0,00	0,00	0,00	0,00	0,00	0,00	0,00	0,00	0,00	0,00	0,00	0,00	0,00	0,00	0,00	0,00
2017 1)	a	0,00	0,00	0,00	0,00	0,00	0,00	0,00	0,00	0,00	0,00	0,00	0,00	0,00	0,00	0,00	0,00	0,00
	b	0,00	0,00	0,00	0,00	0,00	0,00	0,00	0,00	0,00	0,00	0,00	0,00	0,00	0,00	0,00	0,00	0,00
	c	0,00	0,00	0,00	0,00	0,00	0,00	0,00	0,00	0,00	0,00	0,00	0,00	0,00	0,00	0,00	0,00	0,00
2018	a	0,00	0,00	0,00	0,00	0,00	0,00	0,00	0,00	0,00	0,00	0,00	0,00	0,00	0,00	0,00	0,00	0,00
	b	0,00	0,00	0,00	0,00	0,00	0,00	0,00	0,00	0,00	0,00	0,00	0,00	0,00	0,00	0,00	0,00	0,00
	c	0,00	0,00	0,00	0,00	0,00	0,00	0,00	0,00	0,00	0,00	0,00	0,00	0,00	0,00	0,00	0,00	0,00
2019	a	0,00	0,00	0,00	0,00	0,00	0,00	0,00	0,00	0,00	0,00	0,00	0,00	0,00	0,00	0,00	0,00	0,00
	b	0,00	0,00	0,00	0,00	0,00	0,00	0,00	0,00	0,00	0,00	0,00	0,00	0,00	0,00	0,00	0,00	0,00
	c	0,00	0,00	0,00	0,00	0,00	0,00	0,00	0,00	0,00	0,00	0,00	0,00	0,00	0,00	0,00	0,00	0,00
2020	a	0,00	0,00	0,00	0,00	0,00	0,00	0,00	0,00	0,00	0,00	0,00	0,00	0,00	0,00	0,00	0,00	0,00
	b	0,00	0,00	0,00	0,00	0,00	0,00	0,00	0,00	0,00	0,00	0,00	0,00	0,00	0,00	0,00	0,00	0,00
	c	0,00	0,00	0,00	0,00	0,00	0,00	0,00	0,00	0,00	0,00	0,00	0,00	0,00	0,00	0,00	0,00	0,00
2021	a	0,00	0,00	0,00	0,00	0,00	0,00	0,00	0,00	0,00	0,00	0,00	0,00	0,00	0,00	0,00	0,00	0,00
	b	0,00	0,00	0,00	0,00	0,00	0,00	0,00	0,00	0,00	0,00	0,00	0,00	0,00	0,00	0,00	0,00	0,00
	c	0,00	0,00	0,00	0,00	0,00	0,00	0,00	0,00	0,00	0,00	0,00	0,00	0,00	0,00	0,00	0,00	0,00
2022	a	0,00	0,00	0,00	0,00	0,00	0,00	0,00	0,00	0,00	0,00	0,00	0,00	0,00	0,00	0,00	0,00	0,00
	b	0,00	0,00	0,00	0,00	0,00	0,00	0,00	0,00	0,00	0,00	0,00	0,00	0,00	0,00	0,00	0,00	0,00
	c	0,00	0,00	0,00	0,00	0,00	0,00	0,00	0,00	0,00	0,00	0,00	0,00	0,00	0,00	0,00	0,00	0,00
2023	a	0,00	0,00	0,00	0,00	0,00	0,00	0,00	0,00	0,00	0,00	0,00	0,00	0,00	0,00	0,00	0,00	0,00
	b	0,00	0,00	0,00	0,00	0,00	0,00	0,00	0,00	0,00	0,00	0,00	0,00	0,00	0,00	0,00	0,00	0,00
	c	0,00	0,00	0,00	0,00	0,00	0,00	0,00	0,00	0,00	0,00	0,00	0,00	0,00	0,00	0,00	0,00	0,00
2024	a	0,00	0,00	0,00	0,00	0,00	0,00	0,00	0,00	0,00	0,00	0,00	0,00	0,00	0,00	0,00	0,00	0,00
	b	0,00	0,00	0,00	0,00	0,00	0,00	0,00	0,00	0,00	0,00	0,00	0,00	0,00	0,00	0,00	0,00	0,00
	c	0,00	0,00	0,00	0,00	0,00	0,00	0,00	0,00	0,00	0,00	0,00	0,00	0,00	0,00	0,00	0,00	0,00

Wyszczególnienie	Dane uzupełniające o długi i jego spłacie						Dane dotyczące emitowanych obligacji przychodowych					
	14.1 Spłaty rat kapitałowych oraz wykup papierów wartościowych, o których mowa w pkt. 5.1., wyliczone z tytułu zobowiązań już zaciągniętych	14.2 Kwota długu, którego planowana spłata dokona się z wydatków budżetu	14.3 Wydatki zmniejszające dług	14.3.1 spłata zobowiązań wymagalnych z lat poprzednich, innych niż w poz. 14.3.3	14.3.2 w tym:		14.3.3 wypłaty z tytułu wymagalnych poręczeń i gwarancji	14.4 Wynik operacji nieklasowych wpływających na kwotę długu (m.in. umorzenia, różnice kursowe)	15.1 Środki z przedsięwzięcia gromadzone na rachunku bankowym	15.1.1 w tym:		15.2 Wydatki bieżące z tytułu świadczenia emitenta należnego obligatariuszom, nieuwzględniane w limicie spłaty zobowiązań, o którym mowa w art. 243 ustawy
					związane z umowami zaliczanymi do tytułów dłużnych wliczanych do państwowego długu publicznego	z tytułu tytułu				środków na zaspokojenie roszczeń obligatariuszy	0,00	
Lp	14.1	14.2	14.3	14.3.1	14.3.2	14.3.3	14.4	15.1	15.1.1	15.2		
Formuła												
Wykonanie 2011	926 611,12	0,00	0,00	0,00	0,00	0,00	0,00	0,00	0,00	0,00		
Wykonanie 2012	1 100 611,04	0,00	0,00	0,00	0,00	0,00	0,00	0,00	0,00	0,00		
Plan 3 kw. 2013	1 088 000,00	0,00	0,00	0,00	0,00	0,00	0,00	0,00	0,00	0,00		
Wykonanie 2013	1 088 000,00	0,00	0,00	0,00	0,00	0,00	0,00	0,00	0,00	0,00		
2014	a	1 256 888,00	0,00	0,00	0,00	0,00	0,00	0,00	0,00	0,00		
	b	0,00	0,00	0,00	0,00	0,00	0,00	0,00	0,00	0,00		
	c	1 256 888,00	0,00	0,00	0,00	0,00	0,00	0,00	0,00	0,00		
2015	a	1 314 226,00	0,00	0,00	0,00	0,00	0,00	0,00	0,00	0,00		
	b	0,00	0,00	0,00	0,00	0,00	0,00	0,00	0,00	0,00		
	c	1 314 226,00	0,00	0,00	0,00	0,00	0,00	0,00	0,00	0,00		
2016	a	1 347 800,00	0,00	0,00	0,00	0,00	0,00	0,00	0,00	0,00		
	b	0,00	0,00	0,00	0,00	0,00	0,00	0,00	0,00	0,00		
	c	1 347 800,00	0,00	0,00	0,00	0,00	0,00	0,00	0,00	0,00		
2017 1)	a	1 300 000,00	0,00	0,00	0,00	0,00	0,00	0,00	0,00	0,00		
	b	0,00	0,00	0,00	0,00	0,00	0,00	0,00	0,00	0,00		
	c	1 300 000,00	0,00	0,00	0,00	0,00	0,00	0,00	0,00	0,00		
2018	a	1 300 000,00	0,00	0,00	0,00	0,00	0,00	0,00	0,00	0,00		
	b	0,00	0,00	0,00	0,00	0,00	0,00	0,00	0,00	0,00		
	c	1 300 000,00	0,00	0,00	0,00	0,00	0,00	0,00	0,00	0,00		
2019	a	1 191 000,00	0,00	0,00	0,00	0,00	0,00	0,00	0,00	0,00		
	b	0,00	0,00	0,00	0,00	0,00	0,00	0,00	0,00	0,00		
	c	1 191 000,00	0,00	0,00	0,00	0,00	0,00	0,00	0,00	0,00		
2020	a	1 191 000,00	0,00	0,00	0,00	0,00	0,00	0,00	0,00	0,00		
	b	0,00	0,00	0,00	0,00	0,00	0,00	0,00	0,00	0,00		
	c	1 191 000,00	0,00	0,00	0,00	0,00	0,00	0,00	0,00	0,00		
2021	a	1 291 000,00	0,00	0,00	0,00	0,00	0,00	0,00	0,00	0,00		
	b	0,00	0,00	0,00	0,00	0,00	0,00	0,00	0,00	0,00		
	c	1 291 000,00	0,00	0,00	0,00	0,00	0,00	0,00	0,00	0,00		
2022	a	1 291 000,00	0,00	0,00	0,00	0,00	0,00	0,00	0,00	0,00		
	b	0,00	0,00	0,00	0,00	0,00	0,00	0,00	0,00	0,00		
	c	1 291 000,00	0,00	0,00	0,00	0,00	0,00	0,00	0,00	0,00		
2023	a	0,00	0,00	0,00	0,00	0,00	0,00	0,00	0,00	0,00		
	b	0,00	0,00	0,00	0,00	0,00	0,00	0,00	0,00	0,00		
	c	0,00	0,00	0,00	0,00	0,00	0,00	0,00	0,00	0,00		
2024	a	0,00	0,00	0,00	0,00	0,00	0,00	0,00	0,00	0,00		
	b	0,00	0,00	0,00	0,00	0,00	0,00	0,00	0,00	0,00		
	c	0,00	0,00	0,00	0,00	0,00	0,00	0,00	0,00	0,00		

Legenda:
a: po zmianie
b: zmiana
c: przed zmianą

Wykaz przedsięwzięć do WPF

kwoty w zł

L.p.	Nazwa i cel	Jednostka odpowiedzialna lub koordynująca	Okres realizacji		Łączne nakłady finansowe	Limit 2014	Limit 2015	Limit 2016	Limit 2017	Limit zobowiązań
			od	do						
1	Wydatki na przedsięwzięcia-ogółem (1.1+1.2+1.3)				0,00	-663 305,00	0,00	0,00	0,00	-663 305,00
1.a	- wydatki bieżące				0,00	0,00	0,00	0,00	0,00	0,00
1.b	- wydatki majątkowe				0,00	-663 305,00	0,00	0,00	0,00	-663 305,00
1.1	Wydatki na programy, projekty lub zadania związane z programami realizowanymi z udziałem środków, o których mowa w art.5 ust.1 pkt 2 i 3 ustawy z dnia 27 sierpnia 2009 r. o finansach publicznych (Dz.U.Nr 157, poz.1240,z późn.zm.), z tego:				0,00	0,00	0,00	0,00	0,00	0,00
1.1.1	- wydatki bieżące				0,00	0,00	0,00	0,00	0,00	0,00
1.2	Wydatki na programy, projekty lub zadania związane z umowami partnerstwa publiczno-prywatnego, z tego:				0,00	0,00	0,00	0,00	0,00	0,00
1.2.1	- wydatki bieżące				0,00	0,00	0,00	0,00	0,00	0,00
1.2.2	- wydatki majątkowe				0,00	0,00	0,00	0,00	0,00	0,00
1.3	Wydatki na programy, projekty lub zadania pozostałe (inne niż wymienione w pkt 1.1 i 1.2),z tego				0,00	-663 305,00	0,00	0,00	0,00	-663 305,00
1.3.1	- wydatki bieżące				0,00	0,00	0,00	0,00	0,00	0,00
1.3.2	- wydatki majątkowe				0,00	-663 305,00	0,00	0,00	0,00	-663 305,00
1.3.2.1	Rozbudowa skrzyżowania drogi powiatowej Nr P 4640W Bieżeń - Szreńsk - Mława (ul. Sienkiewicza) z drogą powiatową Nr P2383W (ul. Powstańców Styczniowych) na skrzyżowanie typu małe rondo w Mławie wraz z dojazdami - Poprawa bezpieczeństwa	Powiatowy Zarząd Droóg w Mławie	2013	2014	0,00	-663 305,00	0,00	0,00	0,00	-663 305,00

Wykaz przedsięwzięć do WPF

kwoty w zł

L.p.	Nazwa i cel	Jednostka odpowiedzialna lub koordynująca	Okres realizacji		Łączne nakłady finansowe	Limit 2014	Limit 2015	Limit 2016	Limit 2017	Limit zobowiązań
			od	do						
1	Wydatki na przedsięwzięcia-ogółem (1.1+1.2+1.3)				12 062 379,60	4 486 615,16	3 735 941,22	0,00	0,00	8 208 704,16
1.a	- wydatki bieżące				3 208 978,93	1 148 706,76	27 024,00	0,00	0,00	1 169 778,76
1.b	- wydatki majątkowe				8 853 400,67	3 337 908,40	3 708 917,22	0,00	0,00	7 038 925,40
1.1	Wydatki na programy, projekty lub zadania związane z programami realizowanymi z udziałem środków, o których mowa w art.5 ust.1 pkt 2 i 3 ustawy z dnia 27 sierpnia 2009.r. o finansach publicznych (Dz.U.Nr 157, poz.1240,z późn.zm.), z tego:				5 385 920,93	2 635 029,07	34 924,22	0,00	0,00	2 656 101,07
1.1.1	- wydatki bieżące				3 208 978,93	1 148 706,76	27 024,00	0,00	0,00	1 169 778,76
1.1.1.1	"Zwiększenie potencjału szkół zawodowych na Mazowszu" - poprawa potencjału szkół zawodowych	Starostwo Powiatowe w Mławie	2014	2015	275 442,00	254 370,00	21 072,00	0,00	0,00	275 442,00
1.1.1.2	Aktywna integracja społeczna i zawodowa w powiecie mławskim - rozwój i upowszechnienie aktywnej integracji	Powiatowe Centrum Pomocy Rodzinie	2012	2014	1 818 282,00	672 546,90	0,00	0,00	0,00	672 546,90
1.1.1.3	Rozwój szkół zawodowych powiatu mławskiego w partnerstwie z Liderem Projektu "Czeszochowa Cargo Travel Agency Jan Korsak w ramach konkursu nr 2/ POKL/9.2./2012 - Rozwój szkół zawodowych	Starostwo Powiatowe w Mławie	2013	2015	20 832,00	14 880,00	5 952,00	0,00	0,00	14 880,00
1.1.1.4	Szkola na miarę XXI wieku - nowoczesne rozwiązanie w edukacji niepełnosprawnych - Wyrównywanie szans edukacyjnych	Ośrodek Szkolno Wychowawczy	2012	2014	1 094 422,93	206 909,86	0,00	0,00	0,00	206 909,86
1.1.2	- wydatki majątkowe				2 176 942,00	1 486 322,31	7 900,22	0,00	0,00	1 486 322,31
1.1.2.1	Projekt: Przyspieszenie wzrostu konkurencyjności województwa mazowieckiego przy budowie społeczeństwa informacyjnego i gospodarki opartej na wiedzy poprzez stworzenie zintegrowanych baz wiedzy na Mazowszu - Tworzenie warunków dla rozwoju potencjału innowacyjnego i przedsiębiorczości na Mazowszu	Starostwo Powiatowe w Mławie	2010	2015	595 785,00	272 322,31	7 900,22	0,00	0,00	272 322,31

L.p.	Nazwa i cel	Jednostka odpowiedzialna lub koordynująca	Okres realizacji		Łączne nakłady finansowe	Limit 2014	Limit 2015	Limit 2016	Limit 2017	Limit zobowiązań
			od	do						
1.1.2.2	Scalanie gruntów i zagospodarowanie poszczególnych części wsi Marysinek, Rudowo, Budy Matusy - Program Rozwoju Obszarów Wiejskich	Starostwo Powiatowe w Mławie	2010	2014	1 581 157,00	1 214 000,00	0,00	0,00	0,00	1 214 000,00
1.2	Wydatki na programy, projekty lub zadania związane z umowami partnerstwa publiczno-prywatnego, z tego:				0,00	0,00	0,00	0,00	0,00	0,00
1.2.1	- wydatki bieżące				0,00	0,00	0,00	0,00	0,00	0,00
1.2.2	- wydatki majątkowe				0,00	0,00	0,00	0,00	0,00	0,00
1.3	Wydatki na programy, projekty lub zadania pozostałe (inne niż wymienione w pkt 1.1 i 1.2), z tego:				6 676 458,67	1 851 586,09	3 701 017,00	0,00	0,00	5 552 603,09
1.3.1	- wydatki bieżące				0,00	0,00	0,00	0,00	0,00	0,00
1.3.2	- wydatki majątkowe				6 676 458,67	1 851 586,09	3 701 017,00	0,00	0,00	5 552 603,09
1.3.2.1	Budowa budynku użyteczności publicznej jako uzupełnienie zabudowy pomiędzy dwoma istniejącymi budynkami położonymi w Mławie przy ul. Wyspiańskiego 7 i 8 wraz z niezbędną infrastrukturą - Poprawa warunków dla PUP	Starostwo Powiatowe w Mławie	2014	2015	3 897 778,00	196 761,00	3 701 017,00	0,00	0,00	3 897 778,00
1.3.2.2	Rozbudowa skrzyżowania drogi powiatowej Nr P 4640W Bieżeń - Szreńsk - Mława (ul. Sienkiewicza) z drogą powiatową Nr P2383W (ul. Powstańców Styczniowych) na skrzyżowanie typu małe rondo w Mławie wraz z dojazdami - Poprawa bezpieczeństwa	Powiatowy Zarząd Dróg w Mławie	2013	2014	2 778 680,67	1 654 825,09	0,00	0,00	0,00	1 654 825,09

Objaśnienia do Uchwały Rady Powiatu Mławskiego Nr XL/305/2014 z dnia 28.08.2014 r. w sprawie zmiany Wieloletniej Prognozy Finansowej Powiatu Mławskiego.

Na podstawie art. 229 ustawy z dnia 27 sierpnia 2009r o finansach publicznych doprowadza się do zgodności dochody i wydatki według stanu na dzień 5 sierpnia 2014 roku w związku z uchwałami podjętymi przez Zarząd w sprawie zmian uchwały budżetowej oraz z uchwałą w sprawie zmian uchwały budżetowej powiatu mławskiego na rok 2014, która będzie przedmiotem obrad na sesji Rady Powiatu w dniu 5.08.2014r.

Na podstawie art. 231 ustawy z dnia 27 sierpnia 2009r o finansach publicznych dokonuje się zmian kwoty wydatków na realizację przedsięwzięć, wprowadzając zadanie z okresem realizacji 2014-2015 pn. "Budowa budynku użyteczności publicznej jako uzupełnienie zabudowy pomiędzy dwoma istniejącymi budynkami położonymi w Mławie przy ul. Wyspiańskiego 7 i 8 wraz z niezbędną infrastrukturą".

Po dokonanych zmianach:

1. Dochody bieżące:

- 1.1. na rok 2014 przyjęto w oparciu o informacje z Ministerstwa Finansów w zakresie planowanych wstępnych kwot subwencji ogólnej, PIT-u i CIT-u, pismo Wojewody Mazowieckiego w sprawie wstępnych kwot dotacji celowych na zadania z zakresu administracji rządowej, dochodów planowanych do wypracowania przez poszczególne jednostki organizacyjne powiatu, umów podpisanych z Instytucją Zarządzającą w sprawie środków europejskich, planowanych przedsięwzięć, które są na etapie zatwierdzenia ich do realizacji, kwot przyznanych i zatwierdzonych do dofinansowania w roku 2014 oraz zmiany dokonane uchwałami organów – Zarządu i Rady Powiatu, które zwiększyły dochody bieżące o kwotę 155.495 zł do poziomu 61.569.966,39 zł. Zwiększenia dotyczyły zwiększeń opłat oraz dotacji celowych.
- 1.2. na rok 2015 przyjęto planowane dochody zestawione na rok 2014 w uchwale Rady Powiatu Mławskiego w sprawie uchwalenia wpf, pomniejszone o zakończone limity przedsięwzięć bieżących, w tym finansowanych ze środków europejskich na rok 2014, powiększone o wskaźnik inflacji 2,5%. Wskaźnik wzrostu ustalony został w oparciu o wytyczne Ministra Finansów dotyczące założeń makroekonomicznych na potrzeby wieloletnich prognoz finansowych jednostek samorządu terytorialnego – aktualizacja – listopad 2013r., Dochody na rok 2015 zwiększono o kwotę 106.004 zł jako środki ochrony środowiska uczestniczące w finansowaniu inwestycji pn. "Budowa budynku użyteczności publicznej jako uzupełnienie zabudowy pomiędzy dwoma istniejącymi budynkami położonymi w Mławie przy ul. Wyspiańskiego 7 i 8 wraz z niezbędną infrastrukturą"
- 1.3. na lata 2016-2017 przyjęto planowane dochody na poziomie roku poprzedniego powiększonego o wskaźnik 2,5% ustalony w wytycznych Ministra Finansów w stosunku do dochodów pierwotnych ustalonych na rok 2015.
- 1.4. na lata 2018-2022 przyjęto planowane dochody na poziomie roku poprzedniego powiększonego o wskaźnik 2,4% ustalony w wytycznych Ministra Finansów.
- 1.5. na lata 2023-2024 przyjęto planowane dochody na poziomie roku poprzedniego powiększonego o wskaźnik 2,3% ustalony w wytycznych Ministra Finansów.

2. Dochody majątkowe:

2.1. na rok 2014 przyjęto w oparciu o:

- Decyzję Wojewody Mazowieckiego w sprawie przyznania dotacji celowej z paragrafów 7 i 9 ustalającej wysokość środków przeznaczonych do zakończenia III etapu realizacji zadania pn. „Scalanie gruntów i zagospodarowanie poscaleniowe części wsi Marysinek i Rudowo, gm. Strzegowo i wsi Budy Matusy, gm. Radzanów” poprzedzające finansowanie środkami unijnymi w ramach Programu Rozwoju Obszarów Wiejskich 2007-2013 na kwotę 1.586.000 zł i jednocześnie zmniejszeniem kwoty 1.972.227,60 zł z tytułu pomocy finansowej od marszałka, która będzie wprowadzona do budżetu dopiero po zrealizowaniu powyższego zadania, Dochody majątkowe zwiększa się również z tytułu dotacji celowej z budżetu państwa na kwotę 1.490.717 zł przeznaczonej na realizację zadania pn. „Rozbudowa skrzyżowania drogi powiatowej Nr P 4640W Biezuń - Szeńsk - Mława (ul. Sienkiewicza) z drogą powiatową Nr P2383W (ul. Powstańców Styczniowych) na skrzyżowanie typu małe rondo w Mławie wraz z dojazdami”, o kwotę 4.267.100 zł z tytułu dofinansowania z rezerwy subwencji ogólnej inwestycji drogowej pn.: „Rozbudowa drogi powiatowej nr 2307W Mława – Grzybowo – Wieczfnia Kościelna – Pepłówek wraz z przebudową mostu w miejscowości Chmielewko – Etap I” i pozostają na poziomie 8.163.542 zł. Dochody majątkowe na dzień 28.08.2014 r. ulegają zmianie na podstawie podjętej Uchwały Zarządu z 11.08.2014 r. dotyczącej korekty związanej z powstałymi oszczędnościami przetargowymi zadania pn. „Rozbudowa skrzyżowania drogi powiatowej Nr P4640W Biezuń - Szeńsk - Mława z drogą powiatową Nr P2383W na skrzyżowanie typu małe rondo w Mławie wraz z dojazdami” w ramach programu pn. „Narodowy program przebudowy dróg lokalnych – Etap II” w wysokości 663.305,00 zł.

- planowane dotacje celowe z tytułu pomocy finansowej od Miasta Mława w wysokości 200.000 zł oraz od Gminy Wieczfnia Kościelna w wysokości 600.000 zł na współfinansowanie zadań inwestycyjnych drogowych. Powyższe kwoty zostały ujęte w projektach budżetów w poszczególnych jednostkach samorządu terytorialnego oraz wpływów ze sprzedaży majątku.

- kwoty wynikające ze sprzedaży nieruchomości w roku 2004 i 2011, których płatności zostały rozłożone na dalsze lata budżetowe. Kwota przyjęta na rok 2014 wynosi 19.725,00 zł i dotyczy:
aktu notarialnego Nr 2869/2004 z dnia 13.12.2004r – rata - 825,00 zł,
aktu notarialnego Nr 2848/2004 z dnia 13.12.2004r – rata -1.020,00 zł,
aktu notarialnego Nr 3071/2011 z dnia 7.06.2011r – rata -3.000,00 zł,
aktu notarialnego Nr 3059/2011 z dnia 7.06.2011r – rata -5.040,00 zł,
aktu notarialnego Nr 3065/2011 z dnia 7.06.2011r – rata -3.960,00 zł,
aktu notarialnego Nr 3194/2011 z dnia 10.06.2011r – rata -3.360,00 zł,
aktu notarialnego Nr 3182/2011 z dnia 10.06.2011r – rata -2.520,00 zł.

2.2. na rok 2015 przyjęto w oparciu o kwoty z wpływów ze zrealizowanej sprzedaży majątku w łącznej wysokości 17.880,00 zł.

Wpływy ze sprzedaży majątku wynikają z ratalnych wpłat obecnych właścicieli nieruchomości, którzy stali się ich właścicielami w roku 2011 na podstawie:

- aktu notarialnego Nr 3071/2011 z dnia 7.06.2011r – rata -3.000,00 zł,
- aktu notarialnego Nr 3059/2011 z dnia 7.06.2011r – rata -5.040,00 zł,
- aktu notarialnego Nr 3065/2011 z dnia 7.06.2011r – rata -3.960,00 zł,

- aktu notarialnego Nr 3194/2011 z dnia 10.06.2011r – rata -3.360,00 zł,
- aktu notarialnego Nr 3182/2011 z dnia 10.06.2011r – rata -2.520,00 zł.

W roku 2015 przyjęto planowane wpływy ze sprzedaży majątku (nieruchomość, na której obecnie znajduje się budynek Powiatowego Urzędu Pracy) na kwotę 664.210 zł. Cena sprzedaży ustalona na podstawie wyceny rzeczoznawcy). Środki ze sprzedaży planuje się przeznaczyć na realizację zadania inwestycyjnego „pn.” Budowa budynku użyteczności publicznej jako uzupełnienie zabudowy pomiędzy dwoma istniejącymi budynkami położonymi w Mławie przy ul. Wyspiańskiego 7 i 8 wraz z niezbędną infrastrukturą”

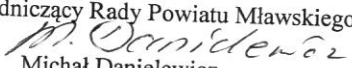
- 2.3. na rok 2016 przyjęto w oparciu o kwoty z wpływów ze zrealizowanej sprzedaży majątku w łącznej wysokości 11.880,00 zł.
Wpływy ze sprzedaży majątku wynikają z ratalnych wpłat obecnych właścicieli nieruchomości, którzy stali się ich właścicielami w roku 2011 na podstawie:
 - aktu notarialnego Nr 3071/2011 z dnia 7.06.2011r – rata -3.000,00 zł,
 - aktu notarialnego Nr 3059/2011 z dnia 7.06.2011r – rata -2.520,00 zł,
 - aktu notarialnego Nr 3065/2011 z dnia 7.06.2011r – rata -1.980,00 zł,
 - aktu notarialnego Nr 3194/2011 z dnia 10.06.2011r – rata -3.360,00 zł,
 - aktu notarialnego Nr 3182/2011 z dnia 10.06.2011r – rata -2.520,00 zł.
 - 2.4. na rok 2017 przyjęto w oparciu o kwoty z wpływów ze zrealizowanej sprzedaży majątku w łącznej wysokości 5.880,00 zł.
Wpływy ze sprzedaży majątku wynikają z ratalnych wpłat obecnych właścicieli nieruchomości, którzy stali się ich właścicielami w roku 2011 na podstawie:
 - aktu notarialnego Nr 3194/2011 z dnia 10.06.2011r – rata -3.360,00 zł,
 - aktu notarialnego Nr 3182/2011 z dnia 10.06.2011r – rata -2.520,00 zł.
 - 2.5. na rok 2018 przyjęto w oparciu o kwoty z wpływów ze zrealizowanej sprzedaży majątku w łącznej wysokości 5.880,00 zł.
Wpływy ze sprzedaży majątku wynikają z ratalnych wpłat obecnych właścicieli nieruchomości, którzy stali się ich właścicielami w roku 2011 na podstawie:
 - aktu notarialnego Nr 3194/2011 z dnia 10.06.2011r – rata -3.360,00 zł,
 - aktu notarialnego Nr 3182/2011 z dnia 10.06.2011r – rata -2.520,00 zł.
 - 2.6. na rok 2019 przyjęto w oparciu o kwoty z wpływów ze zrealizowanej sprzedaży majątku w łącznej wysokości 5.880,00 zł.
Wpływy ze sprzedaży majątku wynikają z ratalnych wpłat obecnych właścicieli nieruchomości, którzy stali się ich właścicielami w roku 2011 na podstawie:
 - aktu notarialnego Nr 3194/2011 z dnia 10.06.2011r – rata -3.360,00 zł,
 - aktu notarialnego Nr 3182/2011 z dnia 10.06.2011r – rata -2.520,00 zł.
 - 2.7. na rok 2020 przyjęto w oparciu o kwoty z wpływów ze zrealizowanej sprzedaży majątku w łącznej wysokości 5.880,00 zł.
Wpływy ze sprzedaży majątku wynikają z ratalnych wpłat obecnych właścicieli nieruchomości, którzy stali się ich właścicielami w roku 2011 na podstawie:
 - aktu notarialnego Nr 3194/2011 z dnia 10.06.2011r – rata -3.360,00 zł,
 - aktu notarialnego Nr 3182/2011 z dnia 10.06.2011r – rata -2.520,00 zł.
 - 2.8. na rok 2021 przyjęto w oparciu o kwoty z wpływów ze zrealizowanej sprzedaży majątku w łącznej wysokości 2.660,00 zł.
Wpływy ze sprzedaży majątku wynikają z ratalnych wpłat obecnych właścicieli nieruchomości, którzy stali się ich właścicielami w roku 2011 na podstawie:
 - aktu notarialnego Nr 3194/2011 z dnia 10.06.2011r – rata -1.400,00 zł,
 - aktu notarialnego Nr 3182/2011 z dnia 10.06.2011r – rata -1.260,00 zł.
 - 2.9. na lata 2022-2024 nie planowano dochodów ze sprzedaży majątku.
3. Wydatki bieżące (bez odsetek i prowizji od kredytów i pożyczek):
 - 3.1. na rok 2014 przyjęto w oparciu o zestawienie wydatków przewidzianych do finansowania w roku 2014, w tym wydatków bieżących objętych limitem art.226 ust.4, z wyodrębnieniem wydatków na wynagrodzenia i składki od nich wyliczane, związane z funkcjonowaniem organów j.s.t./ podano tu wydatki rozdziału 75019 oraz wydatki rozdziału 75020/ oraz zmiany dokonane uchwałami organów – Zarządu i Rady Powiatu, które zwiększyły wydatki bieżące o kwotę 155.495,00 zł do poziomu 59.997.748,96 zł. Zwiększenia wynikały ze zwiększeń dochodów bieżących i przeznaczenia ich za realizację wydatków bieżących.
 - 3.2. Powiat mławski nie udzielał i nie przewiduje udzielenia w tym okresie gwarancji i poręczeń.
 - 3.3. na rok 2015 przyjęto w oparciu o zestawienie wydatków przewidzianych do finansowania w roku 2014 według uchwały rady powiatu mławskiego w sprawie uchwalenia wpf pomniejszonych o zakończone limity przedsięwzięć bieżących, w tym finansowanych ze środków europejskich w roku 2014 a powiększonych o wskaźnik inflacji 2,5% i wydatki bieżące objęte limitem art.226 ust.4 w roku 2015. Wydatki na wynagrodzenia i składki od nich wyliczane, wydatki związane z funkcjonowaniem organów j.s.t. ustalono w oparciu o wskaźnik inflacji 2,5% określony w wytycznych Ministerstwa Finansów. Wydatki bieżące zwiększono o kwotę 1.000.000,21 zł w związku z urealnieniem wydatków bieżących w stosunku do roku 2014.
 - 3.4. Na rok 2016 przyjęto w oparciu o zestawienie wydatków przewidzianych do finansowania w roku 2015 pomniejszonych o wydatki bieżące objęte limitem art.226 ust.4 z roku 2015 a powiększonych o limity przedsięwzięć bieżących przypadających do realizacji na rok 2016 oraz powiększonych o wskaźnik inflacji 2,5% określony w wytycznych Ministerstwa Finansów i pomniejszony o planowaną spłatę rat planowanych do zaciągnięcia w roku 2014 i 2015.
 - 3.5. na lata 2017 przyjęto planowane wydatki na roku 2016 powiększonego o wskaźnik 2,5% ustalony w wytycznych Ministerstwa Finansów, i pomniejszony o planowaną spłatę rat planowanych do zaciągnięcia w roku 2014 i 2015.
 - 3.6. na lata 2018-2022 przyjęto planowane wydatki w oparciu o poziom każdego roku poprzedniego powiększonego o wskaźnik 2,4% ustalony w wytycznych Ministerstwa Finansów, i pomniejszony o planowaną spłatę rat planowanych do zaciągnięcia w roku 2014 i 2015.

- 3.7. na lata 2023-2024 przyjęto planowane wydatki w oparciu o poziom każdego roku poprzedniego powiększonego o wskaźnik 2,3% ustalony w wytycznych Ministerstwa Finansów i pomniejszony o planowaną spłatę rat planowanych do zaciągnięcia w roku 2014 i 2015.
4. Wynik budżetu, przeznaczenie nadwyżki budżetowej albo sposób sfinansowania deficytu,
- 4.1. W roku budżetowym 2014 planuje się / po dokonanych zmianach/ wynik budżetu jako deficyt w wysokości 3.700.170,97 zł. Planuje się pokrycie deficytu środkami wolnymi roku ubiegłego w wysokości 1.099.467,76 zł (zwiększenie o kwotę 196.761 zł) oraz planowanym do zaciągnięcia kredytem w wysokości 2.600.703,21 zł. (zmniejszenie o kwotę 1.035.992 zł)
- 4.2. W latach 2015 planuje się wynik budżetu jako deficyt w wysokości 2.391.554 zł. Planuje się pokrycie deficytu środkami wolnymi roku ubiegłego w wysokości 1.000.000 zł oraz planowanym do zaciągnięcia kredytem w wysokości 1.391.554 zł.
- 4.3. W latach 2016-2024 planuje się nadwyżkę budżetu w wysokościach określonych w pozycji 3 na stronie 5 załącznika nr 1 do Wieloletniej Prognozy Finansowej. Nadwyżkę budżetową w poszczególnych latach przeznacza się na planowane rozchody budżetu powiatu, tj. spłatę rat kredytów w poszczególnych latach budżetowych.
5. Przychody i rozchody budżetu j.s.t. z uwzględnieniem długu zaciągniętego oraz planowanego do zaciągnięcia
- 3.8. Na rok 2014 planuje się przychody budżetu / po dokonanych zmianach / na poziomie 4.957.058,97 zł (zmniejszenie o kwotę 839.231 zł) . Źródłem przychodów są wolne środki w wysokości 2.356.355,76 zł angażowane w budżecie roku 2014 , w tym na pokrycie deficytu kwotę 1.099.467,76 zł , na spłatę rat kredytów kwotę 1.256.888 zł oraz planowany do zaciągnięcia kredyt przeznaczony na pokrycie deficytu budżetu w wysokości 2.600.703,21 zł.
- 3.9. Na rok 2015 planuje się przychody budżetu na poziomie 3.806.475,21zł. . Źródłem przychodów są wolne środki w wysokości 2.414.921,21zł angażowane w budżecie roku 2015 , w tym na pokrycie deficytu kwotę 1.000.000 zł , na spłatę rat kredytów kwotę 1.414.921,21 zł oraz planowany do zaciągnięcia kredyt przeznaczony na pokrycie deficytu budżetu w wysokości 1.391.554 zł.
- 3.10. W latach 2015-2024 nie planuje się przychodów.
6. Spłata i obsługa długu:
- 6.1. Rozchody z tytułu spłaty rat kapitałowych – Limity na wydatki zaplanowano w oparciu o podpisane umowy kredytowe i pożyczkowe oraz planowane do podpisania w miesiącu listopadzie 2014r i miesiącu listopadzie 2015r i zaplanowano w poszczególnych latach budżetowych w oparciu o planowane spłaty rat na okres 2014-2024. W rozchodach począwszy od roku 2015 do 2024 uwzględniono planowany do zaciągnięcia w roku 2014 kredyt w wysokości 2.600.703,21 zł (zmniejszenie o kwotę 1.035.992 zł) oraz w roku 2015 kredyt w wysokości 1.391.554 zł.
- 6.2. Wydatki na obsługę długu zaplanowano w poszczególnych latach budżetowych w oparciu o przewidywane wykonanie odsetek wyliczone w oparciu o podpisane umowy kredytowe i pożyczkowe. W wydatkach na obsługę długu uwzględniono odsetki bankowe od planowanego do zaciągnięcia kredytu w roku 2014 i w roku 2015 od roku 2014 do roku 2024. Dokonano korekty odsetek bankowych z tytułu zmniejszenia kwoty kredytu w roku 2014 i zwiększenia kredytu w wysokości 1.391.554 zł.
7. Wydatki majątkowe:
- na rok 2014 przyjęto w oparciu o wiedzę z umów podpisanych z Instytucją Zarządzającą w sprawie środków unijnych na rok 2014 oraz środków własnych określonych w przedsięwzięciach inwestycyjnych na rok 2014 zmniejszonych o kwotę pomocy finansowej planowanej dla Miasta Mława na podstawie umowy partnerskiej Powiat Mławski – Miasto Mława w wysokości 100.000 zł powiększonych o kwotę 911.854,15 zł. , zmniejszeniem o kwotę 20.000 zł związanej z brakiem dofinansowania ze środków małych grantów projektu pn. „Lepsze jutro” /, zwiększeniem wydatków majątkowych o kwotę 4.267.100 zł z tytułu dofinansowania z rezerwy subwencji ogólnej inwestycji drogowej pn.: „Rozbudowa drogi powiatowej nr 2307W Mława – Grzybowo – Wieczfnia Kościelna – Peplówek wraz z przebudową mostu w miejscowości Chmielewko – Etap I”. Powiat mławski w zakresie realizacji zadania inwestycyjnego finansuje 50% limitu wydatków przewidzianych na rok 2014, pozostałe 50% dotyczy środków dotacji celowej z budżetu państwa w ramach „Narodowego programu przebudowy dróg lokalnych – Etap II Bezpieczeństwo – Dostępność – Rozwój”. Na dzień 28.08.2014 następuje zmniejszenie wydatków inwestycyjnych w wysokości 663.305,00 zł na zadaniu pn.: „Rozbudowa skrzyżowania drogi powiatowej Nr P 4640W Biezuń - Szreńsk - Mława (ul. Sienkiewicza) z drogą powiatową Nr P2383W (ul. Powstańców Styczniowych) na skrzyżowanie typu małe rondo w Mławie wraz z dojazdami”. Powodem zmniejszenia jest korekta z powstałych oszczędności postępowania przetargowego, zgodnie z Decyzją Wojewody Mazowieckiego.
- Limit środków zwiększa się o kwotę 20.000 zł z przeznaczeniem na realizację zadania. pn. ”Zakup cyfrowej centrali telefonicznej do Starostwa Powiatowego w Mławie”.
- Na dzień 5.08.2014r wprowadza się nowe zadanie inwestycyjne z limitem wydatków na rok 2014 w wysokości 196.761 zł , o którym mowa w uzasadnieniu do uchwały oraz dokonuje się zmniejszenia wydatków inwestycyjnych na kwotę 839.231 zł. Łącznie wydatki majątkowe stanowią obecnie kwotę 12.772.625,40 zł
- 4.1. na rok 2015 zwiększono wydatki majątkowe o kwotę 3.576.689 zł w związku z przyjętą do realizacji inwestycję wieloletnią pn. „ Budowa budynku użyteczności publicznej jako uzupełnienie zabudowy pomiędzy dwoma istniejącymi budynkami położonymi w Mławie przy ul. Wyspiańskiego 7 i 8 wraz z niezbędną infrastrukturą”.
- 4.2. 2016-2024 przewidywano na tym etapie środki budżetu możliwe do wykorzystania przy realizacji w latach budżetowych 2015-2024 po uwzględnieniu korekty naliczonej obsługi długu oraz spłat rat kredytów planowanych do zaciągnięcia.
8. Kwota długu j.s.t., w tym relacja, o której mowa w art. 243 u.f.p.
- 8.1. Na rok budżetowy 2014 określona została w oparciu o stan zadłużenia na koniec roku budżetowego 2013 pomniejszona o spłaty rat kredytu i pożyczek w roku 2014 i powiększona o planowany do zaciągnięcia kredyt.
- 8.2. Na lata 2015 określona została w oparciu o stan zadłużenia na koniec roku budżetowego 2014 pomniejszona o spłaty rat kredytu i pożyczek w roku 2015 i powiększona o planowany do zaciągnięcia kredytu w roku 2015.

- 8.3. Na lata 2016 -2024 określona została w oparciu o stan zadłużenia na koniec każdego roku budżetowego i pomniejszona o spłaty rat kredytu i pożyczek w poszczególnych latach budżetowych.
- 8.4. Przedstawione wskaźniki dla powiatu mławskiego w oparciu o nowy wskaźnik indywidualny są wskaźnikami niższymi niż maksymalny dopuszczalny wskaźnik spłaty z art. 243 ufp po uwzględnieniu art.244 ufp.
- 8.5. Wprowadzono kwoty /po dokonanych zmianach/ wydatków na wkład krajowy ujęty w pozycjach 12.5, 12.5.1., 12.6.,12.6.1, 12.7, 12.7.1.
- 8.6. W roku 2014 i planowanym na rok 2015 nie powiat mławski nie posiada zadłużenia z tytułu kredytu , którego zaciągnięcie wiązałoby się z realizacją środków unijnych.

Do wyliczenia wskaźnika na rok 2014 przyjęto średni wskaźnik wyliczony z lat wykonanego budżetu 2011-2013, na planowane lata wyliczono wskaźnik w oparciu o wzór wynikający z zapisów art. 243 ust. 1 pkt 3 ustawy o finansach publicznych.

We wszystkich latach budżetowych powiat mławski osiąga prawidłowy wskaźnik indywidualny.

Przewodniczący Rady Powiatu Mławskiego

Michał Danielewicz