

**Uchwała Nr XXXIV/271/2014
Rady Powiatu Mławskiego
z dnia 30 stycznia 2014r**

w sprawie zmiany Wieloletniej Prognozy Finansowej Powiatu Mławskiego.

Na podstawie art. 229, 231 i 232 ustawy z dnia 27 sierpnia 2009 r o finansach publicznych (Dz. U. Nr z 2013r , poz. 885 ze zmian.), Rada Powiatu Mławskiego uchwała co następuje:

§ 1

1. Dokonuje się zmian w Wieloletniej Prognozie Finansowej Powiatu Mławskiego na lata 2014-2024 zgodnie z załącznikiem Nr 1 do niniejszej uchwały.

§ 2

1. Dokonuje się zmian w wykazie, łącznych nakładach finansowych, limitach wydatków wieloletnich oraz limitach zobowiązań przedsięwzięć zgodnie z załącznikiem Nr 2 do niniejszej uchwały.
2. Wykaz łącznych nakładów finansowych, limity wydatków wieloletnich oraz limity zobowiązań przedsięwzięć po dokonanych zmianach określa załącznik Nr 3 do niniejszej uchwały.

§ 3

Do Wieloletniej Prognozy Finansowej dołącza się objaśnienia przyjętych wartości.

§ 4

1. Upoważnia się Zarząd do zaciągania zobowiązań związanych z realizacją przedsięwzięć , o których mowa w § 2 niniejszej uchwały.
2. Upoważnia się Zarząd do przekazania uprawnień kierownikom jednostek organizacyjnych w zakresie zaciągania zobowiązań, o których mowa w § 4 ust. 1 niniejszej uchwały.

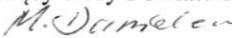
§ 5

Wykonanie uchwały powierza się Zarządowi Powiatu Mławskiego.

§ 6

Uchwała wchodzi w życie z dniem podjęcia.

Przewodniczący Rady Powiatu Mławskiego


Michał Danielewicz

**Uzasadnienie do Uchwały Rady Powiatu Mławskiego Nr XXXIV/271/2014 z dnia 30 stycznia 2014r
w sprawie zamiany Wieloletniej Prognozy Finansowej Powiatu Mławskiego.**

Zmiana Wieloletniej Prognozy Finansowej dotyczy:

1/. zmiany limitów i zobowiązań przedsięwzięć pn:

- Aktywna integracja społeczna i zawodowa w powiecie mławskim,
- Rozwój szkół zawodowych powiatu mławskiego w partnerstwie z Liderem Projektu "Czestochowa Cargo Travel Agency Jan Korsak w ramach konkursu nr 2/ POKL/9.2./2012.

W ramach programu „Aktywna integracja społeczna i zawodowa w powiecie mławskim” realizowanego w latach 2012-2014 limit wydatków na rok 2014 został ustalony zgodnie z budżetem projektu na kwotę 581.600 zł. W roku budżetowym 2013 jednostka realizująca projekt – Powiatowe Centrum Pomocy Rodzinie nie wykorzystowała limitu środków przyznanych na rok 2013. Zgodnie z wytycznymi POKL niewykorzystane środki unijne przechodzą na rok następny i uczestniczą w finansowaniu zwiększonych wydatków na rok następny. Ponieważ jednostka odprowadziła niewykorzystane środki do budżetu w dniu 31.12.2013r, stąd niezbędne jest zwiększenie limitu o ich wysokość w roku 2014. Źródłem tych wydatków są środki z dotacji, które w roku 2014 są środkami wolnymi.

W ramach programu Rozwój szkół zawodowych powiatu mławskiego w partnerstwie z Liderem Projektu "Czestochowa Cargo Travel Agency Jan Korsak w ramach konkursu nr 2/ POKL/9.2./2012 „realizowanego w latach 2013-2015 limit wydatków na rok 2014 został ustalony zgodnie z budżetem projektu w części przypadającej na powiat mławski na kwotę 11.904 zł.

W roku budżetowym 2013 jednostka będąca liderem projektu nie przekazała środków przyznanych na rok 2013 w wysokości 2.976 zł. W związku z powyższym w roku 2013 nie został wykorzystany limit wydatków, nie zaciągnięto również zobowiązań.

Środki z limitu roku 2013 zostaną przesunięte na rok 2014, stąd potrzeba dokonania korekty i określenia zobowiązań zwiększonych o powyższą kwotę.

2/.zmian uchwały budżetowej powiatu mławskiego na rok 2014. Zgodnie z art. 229 wartości przyjęte w budżecie powiatu doprowadza się do zgodności z wartościami przyjętymi w wieloletniej prognozie finansowej co najmniej w zakresie wyniku budżetu i związanych z nim kwot przychodów i rozchodów oraz kwot długu powiatu.


Z tych więc powodów dokonuje się również w tym zakresie stosownych zmian w wieloletniej prognozie finansowej.

Dokonane zmiany wprowadza się przy uwzględnieniu zapisów Rozporządzenia Ministra Finansów z dnia 31 grudnia 2013r zmieniającego rozporządzenie w sprawie wieloletniej prognozy finansowej jednostki samorządu terytorialnego.

Zmiana polega głównie na wprowadzeniu nowych pozycji do wzoru wieloletniej prognozy finansowej.

Powyższa zmiana uzasadnia podjęcie uchwały.

Przewodniczący Rady Powiatu Mławskiego


Michał Danielewicz

Wieloletnia Prognoza Finansowa

Wyszczególnienie	Dochody ogółem	z tego:										w tym:				
		1	1.1			1.1.3			1.1.4		1.1.5		1.2	1.2.1	1.2.2	
			1.1.1	1.1.2	podatki i opłaty	z tytułu dotacji i środków przeznaczonych na cele bieżące	z subwencji ogólnej	z tytułu dotacji i środków przeznaczonych na cele bieżące	Dochody majątkowe	ze sprzedaży majątku	z tytułu dotacji oraz środków przeznaczonych na inwestycje					
Lp	1															
Formula	[1.1]*[1.2]															
Wykonanie 2011	69 038 567,68	57 661 093,93	7 995 684,00	252 642,52	2 428 246,76	0,00	32 401 332,00	11 919 694,60	11 377 473,75	148 940,25	6 226 004,19					
Wykonanie 2012	61 583 542,88	59 639 765,88	8 500 690,00	349 720,55	2 095 610,06	0,00	34 267 452,00	11 960 916,49	1 943 777,00	421 114,00	1 522 663,00					
Plan 3 kw. 2013	66 069 535,61	60 634 960,03	8 942 096,00	252 739,00	2 268 188,39	0,00	34 965 678,00	12 087 944,58	5 434 575,58	20 704,00	0,00					
2014	a	62 510 766,86	59 718 814,26	9 504 528,00	349 721,00	2 833 021,75	33 924 097,00	11 640 181,26	2 791 952,60	19 725,00	2 772 227,60					
	b	4 131,00	4 131,00	0,00	0,00	13 095,75	0,00	0,00	0,00	0,00	0,00					
	c	62 506 635,86	59 714 683,26	9 504 528,00	349 721,00	2 819 926,00	0,00	33 924 097,00	11 636 050,26	2 791 952,60	19 725,00	2 772 227,60				
2015	a	60 336 081,00	60 318 201,00	9 742 141,00	358 464,00	2 483 705,08	34 772 199,00	11 037 603,00	17 880,00	17 880,00	17 880,00					
	b	0,00	0,00	0,00	0,00	0,00	0,00	0,00	0,00	0,00	0,00					
	c	60 336 081,00	60 318 201,00	9 742 141,00	358 464,00	2 483 705,08	0,00	34 772 199,00	11 037 603,00	17 880,00	17 880,00					
2016	a	61 816 908,00	61 805 028,00	9 985 694,00	367 425,00	2 545 797,70	35 641 504,00	11 292 414,00	11 880,00	11 880,00	11 880,00					
	b	0,00	0,00	0,00	0,00	0,00	0,00	0,00	0,00	0,00	0,00					
	c	61 816 908,00	61 805 028,00	9 985 694,00	367 425,00	2 545 797,70	0,00	35 641 504,00	11 292 414,00	11 880,00	11 880,00					
2017 1)	a	63 356 033,00	63 350 153,00	10 235 337,00	376 611,00	2 609 442,65	36 532 542,00	11 574 724,00	5 880,00	5 880,00	5 880,00					
	b	0,00	0,00	0,00	0,00	0,00	0,00	0,00	0,00	0,00	0,00					
	c	63 356 033,00	63 350 153,00	10 235 337,00	376 611,00	2 609 442,65	0,00	36 532 542,00	11 574 724,00	5 880,00	5 880,00					
2018	a	64 876 437,00	64 870 557,00	10 480 985,00	385 650,00	2 672 069,27	37 409 323,00	11 852 517,00	5 880,00	5 880,00	5 880,00					
	b	0,00	0,00	0,00	0,00	0,00	0,00	0,00	0,00	0,00	0,00					
	c	64 876 437,00	64 870 557,00	10 480 985,00	385 650,00	2 672 069,27	0,00	37 409 323,00	11 852 517,00	5 880,00	5 880,00					
2019	a	66 433 330,00	66 427 450,00	10 732 529,00	394 906,00	2 736 198,93	38 307 147,00	12 136 978,00	5 880,00	5 880,00	5 880,00					
	b	0,00	0,00	0,00	0,00	0,00	0,00	0,00	0,00	0,00	0,00					
	c	66 433 330,00	66 427 450,00	10 732 529,00	394 906,00	2 736 198,93	0,00	38 307 147,00	12 136 978,00	5 880,00	5 880,00					

Wyszczególnienie	z tego:											
	1	Dochoady ogółem					Dochoady bieżące					w tym:
		1.1	1.1.1	1.1.2	1.1.3	1.1.3.1	1.1.4	1.1.5	1.2	1.2.1	1.2.2	
Lp	1	1.1.1	1.1.2	1.1.3	1.1.3.1	1.1.4	1.1.5	1.2	1.2.1	1.2.2	w tym:	
Formuła	[1-1]+[1-2]										ze sprzedaży majątku	z tytułu dotacji oraz środków przeznaczonych na inwestycje
2020	a	68 027 589,00	68 021 709,00	10 990 110,00	404 383,00	2 801 867,71	0,00	39 226 518,00	12 428 265,00	5 880,00	5 880,00	0,00
	b	0,00	0,00	0,00	0,00	0,00	0,00	0,00	0,00	0,00	0,00	0,00
	c	68 027 589,00	68 021 709,00	10 990 110,00	404 383,00	2 801 867,71	0,00	39 226 518,00	12 428 265,00	5 880,00	5 880,00	0,00
2021	a	69 656 890,00	69 654 230,00	11 253 872,00	414 088,00	2 869 112,53	0,00	40 167 955,00	12 726 544,00	2 660,00	2 660,00	0,00
	b	0,00	0,00	0,00	0,00	0,00	0,00	0,00	0,00	0,00	0,00	0,00
	c	69 656 890,00	69 654 230,00	11 253 872,00	414 088,00	2 869 112,53	0,00	40 167 955,00	12 726 544,00	2 660,00	2 660,00	0,00
2022	a	71 325 932,00	71 325 932,00	11 523 965,00	424 027,00	2 937 971,23	0,00	41 131 986,00	13 031 981,00	0,00	0,00	0,00
	b	0,00	0,00	0,00	0,00	0,00	0,00	0,00	0,00	0,00	0,00	0,00
	c	71 325 932,00	71 325 932,00	11 523 965,00	424 027,00	2 937 971,23	0,00	41 131 986,00	13 031 981,00	0,00	0,00	0,00
2023	a	72 966 428,00	72 966 428,00	11 789 016,00	433 779,00	0,00	0,00	42 078 021,00	13 331 716,00	0,00	0,00	0,00
	b	0,00	0,00	0,00	0,00	0,00	0,00	0,00	0,00	0,00	0,00	0,00
	c	72 966 428,00	72 966 428,00	11 789 016,00	433 779,00	0,00	0,00	42 078 021,00	13 331 716,00	0,00	0,00	0,00
2024	a	74 644 656,00	74 644 656,00	12 060 164,00	443 756,00	0,00	0,00	43 045 816,00	13 638 346,00	0,00	0,00	0,00
	b	0,00	0,00	0,00	0,00	0,00	0,00	0,00	0,00	0,00	0,00	0,00
	c	74 644 656,00	74 644 656,00	12 060 164,00	443 756,00	0,00	0,00	43 045 816,00	13 638 346,00	0,00	0,00	0,00

Wyszczególnienie	Wydatki ogółem	z tego:									
		Wydatki bieżące	z tytułu poręczeń i gwarancji	w tym:	na spłatę przyjętych zobowiązań samodzielnego publicznego zakładu opieki zdrowotnej przekazanego na zasadach określonych w przepisach o działalności jakiej nie podlegają finansowaniu dotacją z budżetu państwa	wydatki na obsługę długu	odsetki i dyskonto określone w art. 243 ust. 1 ustawy	w tym:		Wydanki majątkowe	
								2.1.1.1	2.1.1.2		2.1.3.1
Lp	2	2.1	2.1.1	2.1.1.1	2.1.2	2.1.3	2.1.3.1	2.1.3.1.1	2.1.3.1.2	2.2	
Formuła	[2.1] + [2.2]										
Wykonanie 2011	72 780 112,49	52 485 403,54	0,00	0,00	X	324 524,92	324 524,92	0,00	0,00	20 294 708,95	
Wykonanie 2012	59 889 447,46	54 631 010,77	0,00	0,00	X	561 704,17	561 704,17	0,00	0,00	5 258 436,69	
Plan 3 kw. 2013	69 446 476,24	58 078 703,57	0,00	0,00	X	506 694,00	506 694,00	0,00	0,00	11 367 772,67	
2014	a	67 323 880,76	57 564 368,72	0,00	0,00	529 348,12	529 348,12	0,00	0,00	9 759 512,04	
	b	91 647,90	191 647,90	0,00	0,00	0,00	0,00	0,00	0,00	-100 000,00	
	c	67 232 232,86	57 372 720,82	0,00	0,00	529 348,12	529 348,12	0,00	0,00	9 859 512,04	
2015	a	58 821 855,00	57 303 214,00	0,00	0,00	584 681,00	584 681,00	0,00	0,00	1 518 641,00	
	b	0,00	0,00	0,00	0,00	0,00	0,00	0,00	0,00	0,00	
	c	58 821 855,00	57 303 214,00	0,00	0,00	584 681,00	584 681,00	0,00	0,00	1 518 641,00	
2016	a	60 269 108,00	58 714 666,00	0,00	0,00	517 525,00	517 525,00	0,00	0,00	1 554 442,00	
	b	0,00	0,00	0,00	0,00	0,00	0,00	0,00	0,00	0,00	
	c	60 269 108,00	58 714 666,00	0,00	0,00	517 525,00	517 525,00	0,00	0,00	1 554 442,00	
2017 1)	a	61 856 033,00	60 182 532,00	0,00	0,00	450 034,00	450 034,00	0,00	0,00	1 673 501,00	
	b	0,00	0,00	0,00	0,00	0,00	0,00	0,00	0,00	0,00	
	c	61 856 033,00	60 182 532,00	0,00	0,00	450 034,00	450 034,00	0,00	0,00	1 673 501,00	
2018	a	63 376 437,00	61 626 913,00	0,00	0,00	382 463,00	382 463,00	0,00	0,00	1 749 524,00	
	b	0,00	0,00	0,00	0,00	0,00	0,00	0,00	0,00	0,00	
	c	63 376 437,00	61 626 913,00	0,00	0,00	382 463,00	382 463,00	0,00	0,00	1 749 524,00	
2019	a	64 842 330,00	63 105 959,00	0,00	0,00	316 859,00	316 859,00	0,00	0,00	1 736 371,00	
	b	0,00	0,00	0,00	0,00	0,00	0,00	0,00	0,00	0,00	
	c	64 842 330,00	63 105 959,00	0,00	0,00	316 859,00	316 859,00	0,00	0,00	1 736 371,00	
2020	a	66 536 589,00	64 620 502,00	0,00	0,00	245 560,00	245 560,00	0,00	0,00	1 916 087,00	
	b	0,00	0,00	0,00	0,00	0,00	0,00	0,00	0,00	0,00	
	c	66 536 589,00	64 620 502,00	0,00	0,00	245 560,00	245 560,00	0,00	0,00	1 916 087,00	
2021	a	67 965 890,00	66 171 394,00	0,00	0,00	174 455,00	174 455,00	0,00	0,00	1 794 496,00	
	b	0,00	0,00	0,00	0,00	0,00	0,00	0,00	0,00	0,00	
	c	67 965 890,00	66 171 394,00	0,00	0,00	174 455,00	174 455,00	0,00	0,00	1 794 496,00	

Wyszczególnienie	Wydatki ogółem	z tego:										
		Wydatki bieżące	z tytułu poręczeń i gwarancji			na spłatę przejętych zobowiązań samodzielnego publicznego zakładu opieki zdrowotnej przekształconego na zasadach określonych w przepisach o działalności leczniczej, w wysokości w jakiej nie podlegają finansowaniu dotacją z budżetu państwa	wydatki na obsługę długu	odsetki i dyskonto określone w art. 243 ust. 1 ustawy		w tym:		Wydutki majątkowe
			2.1	2.1.1	2.1.1.1			2.1.2	2.1.3	2.1.3.1	2.1.3.1.1	
Lp	2	2.1	2.1.1	2.1.1.1	2.1.2	2.1.3	2.1.3.1	2.1.3.1.1	2.1.3.1.2	2.2		
Formuła	[2.1] + [2.2]											
2022	a	67 734 932,00	0,00	0,00	X	104 245,00	104 245,00	0,00	0,00	1 975 424,00		
	b	0,00	0,00	0,00	X	0,00	0,00	0,00	0,00	0,00		
	c	67 734 932,00	0,00	0,00	X	104 245,00	104 245,00	0,00	0,00	1 975 424,00		
2023	a	71 916 428,00	0,00	0,00	X	78 476,00	78 476,00	0,00	0,00	2 598 452,00		
	b	0,00	0,00	0,00	X	0,00	0,00	0,00	0,00	0,00		
	c	71 916 428,00	0,00	0,00	X	78 476,00	78 476,00	0,00	0,00	2 598 452,00		
2024	a	73 594 656,00	0,00	0,00	X	35 000,00	35 000,00	0,00	0,00	2 682 366,00		
	b	0,00	0,00	0,00	X	0,00	0,00	0,00	0,00	0,00		
	c	73 594 656,00	0,00	0,00	X	35 000,00	35 000,00	0,00	0,00	2 682 366,00		

Wyszczególnienie	Wynik budżetu	Przychody budżetu	Nadwyżka budżetowa z lat ubiegłych	z tego:						w tym:		
				4	4.1	4.1.1	4.2	4.2.1	4.3		4.3.1	4.4
Lp	3	4	4.1	4.1.1	4.2	4.2.1	4.3	4.3.1	4.4	4.4.1		
Formuła	[1]-[2]	[4.1]+[4.2]+[4.3]+[4.4]										
Wykonanie 2011	-3 741 544,81	8 373 810,61	0,00	0,00	3 773 810,61	0,00	4 600 000,00	4 600 000,00	0,00	0,00		
Wykonanie 2012	1 694 095,42	3 665 654,68	0,00	0,00	3 665 654,68	0,00	0,00	0,00	0,00	0,00		
Plan 3 kw. 2013	-3 376 940,63	4 464 940,63	0,00	0,00	1 478 814,63	390 814,63	2 986 126,00	2 986 126,00	0,00	0,00		
2014	a	-4 813 113,90	0,00	0,00	1 770 001,90	513 113,90	4 300 000,00	4 300 000,00	0,00	0,00		
	b	-87 516,90	0,00	0,00	87 516,90	87 516,90	0,00	0,00	0,00	0,00		
	c	-4 725 597,00	5 982 485,00	0,00	1 682 485,00	425 597,00	4 300 000,00	4 300 000,00	0,00	0,00		
2015	a	1 514 226,00	0,00	0,00	0,00	0,00	0,00	0,00	0,00	0,00		
	b	0,00	0,00	0,00	0,00	0,00	0,00	0,00	0,00	0,00		
	c	1 514 226,00	0,00	0,00	0,00	0,00	0,00	0,00	0,00	0,00		
2016	a	1 547 800,00	0,00	0,00	0,00	0,00	0,00	0,00	0,00	0,00		
	b	0,00	0,00	0,00	0,00	0,00	0,00	0,00	0,00	0,00		
	c	1 547 800,00	0,00	0,00	0,00	0,00	0,00	0,00	0,00	0,00		
2017 1)	a	1 500 000,00	0,00	0,00	0,00	0,00	0,00	0,00	0,00	0,00		
	b	0,00	0,00	0,00	0,00	0,00	0,00	0,00	0,00	0,00		
	c	1 500 000,00	0,00	0,00	0,00	0,00	0,00	0,00	0,00	0,00		
2018	a	1 500 000,00	0,00	0,00	0,00	0,00	0,00	0,00	0,00	0,00		
	b	0,00	0,00	0,00	0,00	0,00	0,00	0,00	0,00	0,00		
	c	1 500 000,00	0,00	0,00	0,00	0,00	0,00	0,00	0,00	0,00		
2019	a	1 591 000,00	0,00	0,00	0,00	0,00	0,00	0,00	0,00	0,00		
	b	0,00	0,00	0,00	0,00	0,00	0,00	0,00	0,00	0,00		
	c	1 591 000,00	0,00	0,00	0,00	0,00	0,00	0,00	0,00	0,00		
2020	a	1 491 000,00	0,00	0,00	0,00	0,00	0,00	0,00	0,00	0,00		
	b	0,00	0,00	0,00	0,00	0,00	0,00	0,00	0,00	0,00		
	c	1 491 000,00	0,00	0,00	0,00	0,00	0,00	0,00	0,00	0,00		
2021	a	1 691 000,00	0,00	0,00	0,00	0,00	0,00	0,00	0,00	0,00		
	b	0,00	0,00	0,00	0,00	0,00	0,00	0,00	0,00	0,00		
	c	1 691 000,00	0,00	0,00	0,00	0,00	0,00	0,00	0,00	0,00		
2022	a	1 591 000,00	0,00	0,00	0,00	0,00	0,00	0,00	0,00	0,00		
	b	0,00	0,00	0,00	0,00	0,00	0,00	0,00	0,00	0,00		
	c	1 591 000,00	0,00	0,00	0,00	0,00	0,00	0,00	0,00	0,00		

Wyszczególnienie	Wynik budżetu	Przychody budżetu	z tego:						w tym:		
			3	4	4.1	w tym: na pokrycie deficytu budżetu	4.2	Wolne środki, o których mowa w art. 217 ust.2 pkt 6 ustawy		w tym: na pokrycie deficytu budżetu	4.3
Lp	3	4	4.1	4.1.1	4.2	4.2.1	4.3	4.3.1	4.4	4.4.1	
Formuła	[11]-[2]	[4.1]+[4.2]+[4.3]+[4.4]									
2023	a	1 050 000,00	0,00	0,00	0,00	0,00	0,00	0,00	0,00	0,00	
	b	0,00	0,00	0,00	0,00	0,00	0,00	0,00	0,00	0,00	
	c	1 050 000,00	0,00	0,00	0,00	0,00	0,00	0,00	0,00	0,00	
2024	a	1 050 000,00	0,00	0,00	0,00	0,00	0,00	0,00	0,00	0,00	
	b	0,00	0,00	0,00	0,00	0,00	0,00	0,00	0,00	0,00	
	c	1 050 000,00	0,00	0,00	0,00	0,00	0,00	0,00	0,00	0,00	

Wyszczególnienie	Rozchody budżetu	Spłaty rat kapitałowych kredytów i pożyczek oraz wykup papierów wartościowych	z tego:				Inne rozchody niezwiązane ze spłatą długu	
			5	5.1	w tym:			
					5.1.1	5.1.1.1		5.1.1.2
Lp	5	5.1	5.1.1	5.1.1.1	5.1.1.2	5.1.1.3	5.2	
Formuła	[5.1] + [5.2]		[5.1.1] + [5.1.1.2] + [5.1.1.3]	kwota przypadających na dany rok kwot ustawowych wyłączeń określonych w art. 243 ust. 3 ustawy	kwota przypadających na dany rok kwot ustawowych wyłączeń określonych w art. 243 ust. 3a ustawy	kwota przypadających na dany rok kwot ustawowych wyłączeń innych niż określone w art. 243 ustawy		
Wykonanie 2011	926 611,12	926 611,12	0,00	0,00	0,00	0,00	0,00	
Wykonanie 2012	1 100 611,04	1 100 611,04	0,00	0,00	0,00	0,00	0,00	
Plan 3 kw. 2013	1 088 000,00	1 088 000,00	0,00	0,00	0,00	0,00	0,00	
2014	a	1 256 888,00	1 256 888,00	0,00	0,00	0,00	0,00	
	b	0,00	0,00	0,00	0,00	0,00	0,00	
	c	1 256 888,00	1 256 888,00	0,00	0,00	0,00	0,00	
2015	a	1 514 226,00	1 514 226,00	0,00	0,00	0,00	0,00	
	b	0,00	0,00	0,00	0,00	0,00	0,00	
	c	1 514 226,00	1 514 226,00	0,00	0,00	0,00	0,00	
2016	a	1 547 800,00	1 547 800,00	0,00	0,00	0,00	0,00	
	b	0,00	0,00	0,00	0,00	0,00	0,00	
	c	1 547 800,00	1 547 800,00	0,00	0,00	0,00	0,00	
2017 1)	a	1 500 000,00	1 500 000,00	0,00	0,00	0,00	0,00	
	b	0,00	0,00	0,00	0,00	0,00	0,00	
	c	1 500 000,00	1 500 000,00	0,00	0,00	0,00	0,00	
2018	a	1 500 000,00	1 500 000,00	0,00	0,00	0,00	0,00	
	b	0,00	0,00	0,00	0,00	0,00	0,00	
	c	1 500 000,00	1 500 000,00	0,00	0,00	0,00	0,00	
2019	a	1 591 000,00	1 591 000,00	0,00	0,00	0,00	0,00	
	b	0,00	0,00	0,00	0,00	0,00	0,00	
	c	1 591 000,00	1 591 000,00	0,00	0,00	0,00	0,00	
2020	a	1 491 000,00	1 491 000,00	0,00	0,00	0,00	0,00	
	b	0,00	0,00	0,00	0,00	0,00	0,00	
	c	1 491 000,00	1 491 000,00	0,00	0,00	0,00	0,00	
2021	a	1 691 000,00	1 691 000,00	0,00	0,00	0,00	0,00	
	b	0,00	0,00	0,00	0,00	0,00	0,00	
	c	1 691 000,00	1 691 000,00	0,00	0,00	0,00	0,00	
2022	a	1 591 000,00	1 591 000,00	0,00	0,00	0,00	0,00	
	b	0,00	0,00	0,00	0,00	0,00	0,00	
	c	1 591 000,00	1 591 000,00	0,00	0,00	0,00	0,00	

Wyszczególnienie	Rozchody budżetu	Spłaty rat kapitałowych kredytów i pożyczek oraz wykup papierów wartościowych	z tego:				Inne rozchody niezwiązane ze spłatą długu
			w tym łączna kwota przypadających na dany rok kwot wyłączeń z limitu spłaty zobowiązań, o którym mowa w art. 243 ustawy	z tego:			
				kwota przypadających na dany rok kwot ustawowych wyłączeń określonych w art. 243 ust. 3 ustawy	kwota przypadających na dany rok kwot ustawowych wyłączeń określonych w art. 243 ust. 3a ustawy	kwota przypadających na dany rok kwot ustawowych wyłączeń innych niż określone w art. 243 ustawy	
Lp	5	5.1	5.1.1	5.1.1.1	5.1.1.2	5.1.1.3	5.2
Formula	[5.1] + [5.2]	[5.1.1.1] + [5.1.1.2] + [5.1.1.3]					
2023	1 050 000,00	1 050 000,00	0,00	0,00	0,00	0,00	0,00
	0,00	0,00	0,00	0,00	0,00	0,00	0,00
2024	1 050 000,00	1 050 000,00	0,00	0,00	0,00	0,00	0,00
	0,00	0,00	0,00	0,00	0,00	0,00	0,00
	1 050 000,00	1 050 000,00	0,00	0,00	0,00	0,00	0,00

Wyszczególnienie	Kwota długu	Kwota zobowiązań wynikających z przejęcia przez jednostkę samorządu terytorialnego zobowiązań po likwidowanych i przekształcanych jednostkach zaliczanych do sektora finansów publicznych	Relacja zrównoważenia wydatków bieżących, o której mowa w art. 242 ustawy	
			8.1	8.2
Lp	6	7	[1.1] - [2.1]	(1.1) + (4.1) + (4.2) - (2.1) - (2.1.20)
Formuła				
Wykonanie 2011	10 718 399,04	0,00	5 175 690,39	8 949 501,00
Wykonanie 2012	9 584 788,00	0,00	5 008 755,11	8 674 409,79
Plan 3 kw. 2013	8 496 788,00	0,00	2 556 256,46	4 035 071,09
2014	a	14 526 026,00	2 154 445,54	3 924 447,44
	b	0,00	-187 516,90	-100 000,00
	c	14 526 026,00	2 341 962,44	4 024 447,44
2015	a	13 011 800,00	3 014 987,00	3 014 987,00
	b	0,00	0,00	0,00
	c	13 011 800,00	3 014 987,00	3 014 987,00
2016	a	11 464 000,00	3 090 362,00	3 090 362,00
	b	0,00	0,00	0,00
	c	11 464 000,00	3 090 362,00	3 090 362,00
2017 1)	a	9 964 000,00	3 167 621,00	3 167 621,00
	b	0,00	0,00	0,00
	c	9 964 000,00	3 167 621,00	3 167 621,00
2018	a	8 464 000,00	3 243 644,00	3 243 644,00
	b	0,00	0,00	0,00
	c	8 464 000,00	3 243 644,00	3 243 644,00
2019	a	6 873 000,00	3 321 491,00	3 321 491,00
	b	0,00	0,00	0,00
	c	6 873 000,00	3 321 491,00	3 321 491,00
2020	a	5 382 000,00	3 401 207,00	3 401 207,00
	b	0,00	0,00	0,00
	c	5 382 000,00	3 401 207,00	3 401 207,00
2021	a	3 691 000,00	3 482 836,00	3 482 836,00
	b	0,00	0,00	0,00
	c	3 691 000,00	3 482 836,00	3 482 836,00
2022	a	2 100 000,00	3 566 424,00	3 566 424,00
	b	0,00	0,00	0,00
	c	2 100 000,00	3 566 424,00	3 566 424,00

2023	a	1 050 000,00	0,00	3 648 452,00	3 648 452,00
	b	0,00	0,00	0,00	0,00
	c	1 050 000,00	0,00	3 648 452,00	3 648 452,00
2024	a	0,00	0,00	3 732 366,00	3 732 366,00
	b	0,00	0,00	0,00	0,00
	c	0,00	0,00	3 732 366,00	3 732 366,00

Wskaźnik spłaty zobowiązań										
Lp	Formuła	9.1	9.2	9.3	9.4	9.5	9.6	9.6.1	9.7	9.7.1
		$([2.1.1] + [2.1.3.1]) / ([5.1]) / [1]$	$\frac{([2.1.1] + [2.1.3.1]) + ([2.1.3.2] + [2.1.3.3] + [2.1.3.4] + [2.1.3.5] + [2.1.3.6] + [2.1.3.7] + [2.1.3.8] + [2.1.3.9] + [2.1.3.10] + [2.1.3.11] + [2.1.3.12] + [2.1.3.13] + [2.1.3.14] + [2.1.3.15] + [2.1.3.16] + [2.1.3.17] + [2.1.3.18] + [2.1.3.19] + [2.1.3.20] + [2.1.3.21] + [2.1.3.22] + [2.1.3.23] + [2.1.3.24] + [2.1.3.25] + [2.1.3.26] + [2.1.3.27] + [2.1.3.28] + [2.1.3.29] + [2.1.3.30] + [2.1.3.31] + [2.1.3.32] + [2.1.3.33] + [2.1.3.34] + [2.1.3.35] + [2.1.3.36] + [2.1.3.37] + [2.1.3.38] + [2.1.3.39] + [2.1.3.40] + [2.1.3.41] + [2.1.3.42] + [2.1.3.43] + [2.1.3.44] + [2.1.3.45] + [2.1.3.46] + [2.1.3.47] + [2.1.3.48] + [2.1.3.49] + [2.1.3.50] + [2.1.3.51] + [2.1.3.52] + [2.1.3.53] + [2.1.3.54] + [2.1.3.55] + [2.1.3.56] + [2.1.3.57] + [2.1.3.58] + [2.1.3.59] + [2.1.3.60] + [2.1.3.61] + [2.1.3.62] + [2.1.3.63] + [2.1.3.64] + [2.1.3.65] + [2.1.3.66] + [2.1.3.67] + [2.1.3.68] + [2.1.3.69] + [2.1.3.70] + [2.1.3.71] + [2.1.3.72] + [2.1.3.73] + [2.1.3.74] + [2.1.3.75] + [2.1.3.76] + [2.1.3.77] + [2.1.3.78] + [2.1.3.79] + [2.1.3.80] + [2.1.3.81] + [2.1.3.82] + [2.1.3.83] + [2.1.3.84] + [2.1.3.85] + [2.1.3.86] + [2.1.3.87] + [2.1.3.88] + [2.1.3.89] + [2.1.3.90] + [2.1.3.91] + [2.1.3.92] + [2.1.3.93] + [2.1.3.94] + [2.1.3.95] + [2.1.3.96] + [2.1.3.97] + [2.1.3.98] + [2.1.3.99] + [2.1.3.100])}{[5.1]}$	$\frac{([1.1.1] + [1.1.1.1] + [1.1.1.2] + [1.1.1.3] + [1.1.1.4] + [1.1.1.5] + [1.1.1.6] + [1.1.1.7] + [1.1.1.8] + [1.1.1.9] + [1.1.1.10] + [1.1.1.11] + [1.1.1.12] + [1.1.1.13] + [1.1.1.14] + [1.1.1.15] + [1.1.1.16] + [1.1.1.17] + [1.1.1.18] + [1.1.1.19] + [1.1.1.20] + [1.1.1.21] + [1.1.1.22] + [1.1.1.23] + [1.1.1.24] + [1.1.1.25] + [1.1.1.26] + [1.1.1.27] + [1.1.1.28] + [1.1.1.29] + [1.1.1.30] + [1.1.1.31] + [1.1.1.32] + [1.1.1.33] + [1.1.1.34] + [1.1.1.35] + [1.1.1.36] + [1.1.1.37] + [1.1.1.38] + [1.1.1.39] + [1.1.1.40] + [1.1.1.41] + [1.1.1.42] + [1.1.1.43] + [1.1.1.44] + [1.1.1.45] + [1.1.1.46] + [1.1.1.47] + [1.1.1.48] + [1.1.1.49] + [1.1.1.50] + [1.1.1.51] + [1.1.1.52] + [1.1.1.53] + [1.1.1.54] + [1.1.1.55] + [1.1.1.56] + [1.1.1.57] + [1.1.1.58] + [1.1.1.59] + [1.1.1.60] + [1.1.1.61] + [1.1.1.62] + [1.1.1.63] + [1.1.1.64] + [1.1.1.65] + [1.1.1.66] + [1.1.1.67] + [1.1.1.68] + [1.1.1.69] + [1.1.1.70] + [1.1.1.71] + [1.1.1.72] + [1.1.1.73] + [1.1.1.74] + [1.1.1.75] + [1.1.1.76] + [1.1.1.77] + [1.1.1.78] + [1.1.1.79] + [1.1.1.80] + [1.1.1.81] + [1.1.1.82] + [1.1.1.83] + [1.1.1.84] + [1.1.1.85] + [1.1.1.86] + [1.1.1.87] + [1.1.1.88] + [1.1.1.89] + [1.1.1.90] + [1.1.1.91] + [1.1.1.92] + [1.1.1.93] + [1.1.1.94] + [1.1.1.95] + [1.1.1.96] + [1.1.1.97] + [1.1.1.98] + [1.1.1.99] + [1.1.1.100])}{([5.1.1] + [5.1.2] + [5.1.3])}$	$\frac{([1.1.1] + [1.1.1.1] + [1.1.1.2] + [1.1.1.3] + [1.1.1.4] + [1.1.1.5] + [1.1.1.6] + [1.1.1.7] + [1.1.1.8] + [1.1.1.9] + [1.1.1.10] + [1.1.1.11] + [1.1.1.12] + [1.1.1.13] + [1.1.1.14] + [1.1.1.15] + [1.1.1.16] + [1.1.1.17] + [1.1.1.18] + [1.1.1.19] + [1.1.1.20] + [1.1.1.21] + [1.1.1.22] + [1.1.1.23] + [1.1.1.24] + [1.1.1.25] + [1.1.1.26] + [1.1.1.27] + [1.1.1.28] + [1.1.1.29] + [1.1.1.30] + [1.1.1.31] + [1.1.1.32] + [1.1.1.33] + [1.1.1.34] + [1.1.1.35] + [1.1.1.36] + [1.1.1.37] + [1.1.1.38] + [1.1.1.39] + [1.1.1.40] + [1.1.1.41] + [1.1.1.42] + [1.1.1.43] + [1.1.1.44] + [1.1.1.45] + [1.1.1.46] + [1.1.1.47] + [1.1.1.48] + [1.1.1.49] + [1.1.1.50] + [1.1.1.51] + [1.1.1.52] + [1.1.1.53] + [1.1.1.54] + [1.1.1.55] + [1.1.1.56] + [1.1.1.57] + [1.1.1.58] + [1.1.1.59] + [1.1.1.60] + [1.1.1.61] + [1.1.1.62] + [1.1.1.63] + [1.1.1.64] + [1.1.1.65] + [1.1.1.66] + [1.1.1.67] + [1.1.1.68] + [1.1.1.69] + [1.1.1.70] + [1.1.1.71] + [1.1.1.72] + [1.1.1.73] + [1.1.1.74] + [1.1.1.75] + [1.1.1.76] + [1.1.1.77] + [1.1.1.78] + [1.1.1.79] + [1.1.1.80] + [1.1.1.81] + [1.1.1.82] + [1.1.1.83] + [1.1.1.84] + [1.1.1.85] + [1.1.1.86] + [1.1.1.87] + [1.1.1.88] + [1.1.1.89] + [1.1.1.90] + [1.1.1.91] + [1.1.1.92] + [1.1.1.93] + [1.1.1.94] + [1.1.1.95] + [1.1.1.96] + [1.1.1.97] + [1.1.1.98] + [1.1.1.99] + [1.1.1.100])}{([5.1.1] + [5.1.2] + [5.1.3])}$	Średnia z trzech poprzednich lat [9.5]	Średnia z trzech poprzednich lat [9.6.1]	[9.4] <= [9.6]	[9.4] <= [9.6.1]	
Wykonanie 2011		1,81%	1,81%	0,00	1,81%	7,71%	0,00%	0,00%	TAK	TAK
Wykonanie 2012		2,70%	2,70%	0,00	2,70%	8,82%	0,00%	0,00%	TAK	TAK
Plan 3 kw. 2013		2,41%	2,41%	0,00	2,41%	3,90%	0,00%	0,00%	TAK	TAK
2014	a	2,86%	2,86%	0,00	2,86%	3,48%	6,81%	6,81%	TAK	TAK
	b	2,86%	2,86%	0,00	2,86%	3,48%	6,81%	6,81%	TAK	TAK
	c	0,00%	0,00%	0,00	0,00%	0,00%	0,00%	0,00%	TAK	TAK
2015	a	3,48%	3,48%	0,00	3,48%	5,03%	5,40%	5,40%	TAK	TAK
	b	3,48%	3,48%	0,00	3,48%	5,03%	5,40%	5,40%	TAK	TAK
	c	0,00%	0,00%	0,00	0,00%	0,00%	0,00%	0,00%	TAK	TAK
2016	a	3,34%	3,34%	0,00	3,34%	5,02%	4,14%	4,14%	TAK	TAK
	b	3,34%	3,34%	0,00	3,34%	5,02%	4,14%	4,14%	TAK	TAK
	c	0,00%	0,00%	0,00	0,00%	0,00%	0,00%	0,00%	TAK	TAK
2017 1)	a	3,08%	3,08%	0,00	3,08%	5,01%	4,51%	4,51%	TAK	TAK
	b	3,08%	3,08%	0,00	3,08%	5,01%	4,51%	4,51%	TAK	TAK
	c	0,00%	0,00%	0,00	0,00%	0,00%	0,00%	0,00%	TAK	TAK
2018	a	2,90%	2,90%	0,00	2,90%	5,01%	5,02%	5,02%	TAK	TAK
	b	2,90%	2,90%	0,00	2,90%	5,01%	5,02%	5,02%	TAK	TAK
	c	0,00%	0,00%	0,00	0,00%	0,00%	0,00%	0,00%	TAK	TAK
2019	a	2,87%	2,87%	0,00	2,87%	5,01%	5,01%	5,01%	TAK	TAK
	b	2,87%	2,87%	0,00	2,87%	5,01%	5,01%	5,01%	TAK	TAK
	c	0,00%	0,00%	0,00	0,00%	0,00%	0,00%	0,00%	TAK	TAK
2020	a	2,55%	2,55%	0,00	2,55%	5,01%	5,01%	5,01%	TAK	TAK
	b	2,55%	2,55%	0,00	2,55%	5,01%	5,01%	5,01%	TAK	TAK
	c	0,00%	0,00%	0,00	0,00%	0,00%	0,00%	0,00%	TAK	TAK
2021	a	2,68%	2,68%	0,00	2,68%	5,00%	5,01%	5,01%	TAK	TAK
	b	2,68%	2,68%	0,00	2,68%	5,00%	5,01%	5,01%	TAK	TAK
	c	0,00%	0,00%	0,00	0,00%	0,00%	0,00%	0,00%	TAK	TAK
2022	a	2,38%	2,38%	0,00	2,38%	5,00%	5,01%	5,01%	TAK	TAK
	b	2,38%	2,38%	0,00	2,38%	5,00%	5,01%	5,01%	TAK	TAK
	c	0,00%	0,00%	0,00	0,00%	0,00%	0,00%	0,00%	TAK	TAK

Wyszczególnienie

Wyszczególnienie	Przeznaczenie prognozowanej nadwyżki budżetowej	w tym na:	Informacje uzupełniające o wybranych rodzajach wydatków budżetowych									
			10.1	11.1	11.2	11.3	z tego:		11.4	11.5	11.6	
							bieżące	majątkowe				
Lp	10	10.1	11.1	11.2	11.3	11.3.1	11.3.2	11.4	11.5	11.6		
Formuła					[11.3.1] + [11.3.2]							
Wykonanie 2011	0,00	926 611,12	33 978 383,32	6 603 421,44	1 591 707,62	1 591 488,07	219,55	0,00	19 545 257,82	749 451,13		
Wykonanie 2012	0,00	1 100 611,04	35 466 487,65	6 162 706,15	0,00	0,00	0,00	0,00	0,00	90 489,80		
Plan 3 kw. 2013	0,00	1 088 000,00	35 709 604,58	7 021 439,36	0,00	0,00	0,00	495 771,58	10 567 526,28	252 813,09		
a	0,00	0,00	36 422 496,00	6 712 640,00	4 959 614,20	1 029 211,16	3 930 403,04	3 462 945,48	5 769 109,00	527 457,56		
b	0,00	0,00	-16 759,00	84 000,00	90 492,90	90 492,90	0,00	0,00	0,00	-100 000,00		
c	0,00	0,00	36 439 255,00	6 628 640,00	4 869 121,30	938 718,26	3 930 403,04	3 462 945,48	5 769 109,00	627 457,56		
a	1 514 226,00	1 314 226,00	37 350 236,00	6 794 356,00	20 613,60	20 613,60	0,00	0,00	0,00	0,00		
b	0,00	0,00	0,00	0,00	0,00	0,00	0,00	0,00	0,00	0,00		
c	1 514 226,00	1 314 226,00	37 350 236,00	6 794 356,00	20 613,60	20 613,60	0,00	0,00	0,00	0,00		
a	1 547 800,00	1 347 800,00	38 283 992,00	6 964 215,00	0,00	0,00	0,00	0,00	0,00	0,00		
b	0,00	0,00	0,00	0,00	0,00	0,00	0,00	0,00	0,00	0,00		
c	1 547 800,00	1 347 800,00	38 283 992,00	6 964 215,00	0,00	0,00	0,00	0,00	0,00	0,00		
a	1 500 000,00	1 300 000,00	39 241 092,00	7 138 320,00	0,00	0,00	0,00	0,00	0,00	0,00		
b	0,00	0,00	0,00	0,00	0,00	0,00	0,00	0,00	0,00	0,00		
c	1 500 000,00	1 300 000,00	39 241 092,00	7 138 320,00	0,00	0,00	0,00	0,00	0,00	0,00		
a	1 500 000,00	1 300 000,00	40 182 878,00	7 309 640,00	0,00	0,00	0,00	0,00	0,00	0,00		
b	0,00	0,00	0,00	0,00	0,00	0,00	0,00	0,00	0,00	0,00		
c	1 500 000,00	1 300 000,00	40 182 878,00	7 309 640,00	0,00	0,00	0,00	0,00	0,00	0,00		
a	1 591 000,00	1 191 000,00	41 147 267,00	7 485 071,00	0,00	0,00	0,00	0,00	0,00	0,00		
b	0,00	0,00	0,00	0,00	0,00	0,00	0,00	0,00	0,00	0,00		
c	1 591 000,00	1 191 000,00	41 147 267,00	7 485 071,00	0,00	0,00	0,00	0,00	0,00	0,00		
a	1 491 000,00	1 191 000,00	42 134 802,00	7 664 713,00	0,00	0,00	0,00	0,00	0,00	0,00		
b	0,00	0,00	0,00	0,00	0,00	0,00	0,00	0,00	0,00	0,00		
c	1 491 000,00	1 191 000,00	42 134 802,00	7 664 713,00	0,00	0,00	0,00	0,00	0,00	0,00		
a	1 691 000,00	1 291 000,00	43 146 037,00	7 848 666,00	0,00	0,00	0,00	0,00	0,00	0,00		
b	0,00	0,00	0,00	0,00	0,00	0,00	0,00	0,00	0,00	0,00		
c	1 691 000,00	1 291 000,00	43 146 037,00	7 848 666,00	0,00	0,00	0,00	0,00	0,00	0,00		
a	1 591 000,00	1 291 000,00	44 181 542,00	8 037 034,00	0,00	0,00	0,00	0,00	0,00	0,00		
b	0,00	0,00	0,00	0,00	0,00	0,00	0,00	0,00	0,00	0,00		
c	1 591 000,00	1 291 000,00	44 181 542,00	8 037 034,00	0,00	0,00	0,00	0,00	0,00	0,00		

Informacje uzupełniające o wybranych rodzajach wydatków budżetowych										
Wyszczególnienie	Przeznaczenie prognozowanej nadwyżki budżetowej	w tym na:		Wydatki bieżące na wynagrodzenia i składki od nich naliczane	Wydatki związane z funkcjonowaniem organów jednostki samorządu terytorialnego	Wydatki objęte limitem, o którym mowa w art. 226 ust. 3 pkt 4 ustawy	z tego:			Wydatki majątkowe w formie dotacji
		Splaty kredytów, pożyczek i wykup papierów wartościowych	10.1				11.1	11.2	11.3	
Lp	10	10.1	11.1	11.2	11.3	11.3.1	11.3.2	11.4	11.5	11.6
Formula					[11.3.1] + [11.3.2]					
2023	a	1 050 000,00	0,00	45 197 717,00	8 221 886,00	0,00	0,00	0,00	0,00	0,00
	b	0,00	0,00	0,00	0,00	0,00	0,00	0,00	0,00	0,00
	c	1 050 000,00	0,00	45 197 717,00	8 221 886,00	0,00	0,00	0,00	0,00	0,00
2024	a	1 050 000,00	0,00	46 237 265,00	8 410 989,00	0,00	0,00	0,00	0,00	0,00
	b	0,00	0,00	0,00	0,00	0,00	0,00	0,00	0,00	0,00
	c	1 050 000,00	0,00	46 237 265,00	8 410 989,00	0,00	0,00	0,00	0,00	0,00

Wyszczególnienie	Finansowanie programów, projektów lub zadań realizowanych z udziałem środków, o których mowa w art. 5 ust. 1 pkt 2 i 3 ustawy									
	w tym:			w tym:			w tym:			w tym:
	Dochody bieżące na programy, projekty lub zadania finansowane z udziałem środków, o których mowa w art. 5 ust. 1 pkt 2 i 3 ustawy	środki określone w art. 5 ust. 1 pkt 2 ustawy	środki określone w art. 5 ust. 1 pkt 2 ustawy wyłącznie z zawartych umów na realizację programu, projektu lub zadania	Dochody majątkowe na programy, projekty lub zadania finansowane z udziałem środków, o których mowa w art. 5 ust. 1 pkt 2 i 3 ustawy	środki określone w art. 5 ust. 1 pkt 2 ustawy	środki określone w art. 5 ust. 1 pkt 2 ustawy wyłącznie z zawartych umów na realizację programu, projektu lub zadania	Wydatków bieżących na programy, projekty lub zadania finansowane z udziałem środków, o których mowa w art. 5 ust. 1 pkt 2 i 3 ustawy	finansowane środkami określonymi w art. 5 ust. 1 pkt 2 ustawy	Wydatków bieżących na realizację programu, projektu lub zadania wynikające wyłącznie z zawartych umów z podmiotem dysponującym środkami, o których mowa w art. 5 ust. 1 pkt 2 ustawy	12.3.2
12.1	12.1.1	12.1.1.1	12.2	12.2.1	12.2.1.1	12.3	12.3.1			
Wykonanie 2011	1 279 238,60	1 186 437,34	1 186 437,34	4 228 660,00	4 228 660,00	1 326 488,60	1 186 437,34	1 186 437,34	1 186 437,34	
Wykonanie 2012	1 691 102,01	1 578 815,85	1 578 815,85	0,00	0,00	1 661 748,22	1 500 694,06	1 500 694,06	1 500 694,06	
Plan 3 kw. 2013	1 643 374,41	1 513 165,47	1 513 165,47	35 221,00	35 221,00	1 757 067,60	1 563 343,53	1 563 343,53	1 563 343,53	
a	890 744,26	695 927,07	695 927,07	1 972 227,60	1 972 227,60	1 029 211,16	783 443,97	783 443,97	783 443,97	
b	2 976,00	2 529,60	12 648,00	0,00	0,00	90 492,90	90 046,50	90 046,50	100 164,90	
c	887 768,26	693 397,47	683 279,07	1 972 227,60	1 972 227,60	938 718,26	693 397,47	693 397,47	683 279,07	
a	20 613,60	5 952,00	0,00	0,00	0,00	20 613,60	5 952,00	5 952,00	0,00	
b	0,00	0,00	0,00	0,00	0,00	0,00	0,00	0,00	0,00	
c	20 613,60	5 952,00	0,00	0,00	0,00	20 613,60	5 952,00	5 952,00	0,00	
a	0,00	0,00	0,00	0,00	0,00	0,00	0,00	0,00	0,00	
b	0,00	0,00	0,00	0,00	0,00	0,00	0,00	0,00	0,00	
c	0,00	0,00	0,00	0,00	0,00	0,00	0,00	0,00	0,00	
a	0,00	0,00	0,00	0,00	0,00	0,00	0,00	0,00	0,00	
b	0,00	0,00	0,00	0,00	0,00	0,00	0,00	0,00	0,00	
c	0,00	0,00	0,00	0,00	0,00	0,00	0,00	0,00	0,00	
a	0,00	0,00	0,00	0,00	0,00	0,00	0,00	0,00	0,00	
b	0,00	0,00	0,00	0,00	0,00	0,00	0,00	0,00	0,00	
c	0,00	0,00	0,00	0,00	0,00	0,00	0,00	0,00	0,00	
a	0,00	0,00	0,00	0,00	0,00	0,00	0,00	0,00	0,00	
b	0,00	0,00	0,00	0,00	0,00	0,00	0,00	0,00	0,00	
c	0,00	0,00	0,00	0,00	0,00	0,00	0,00	0,00	0,00	
a	0,00	0,00	0,00	0,00	0,00	0,00	0,00	0,00	0,00	
b	0,00	0,00	0,00	0,00	0,00	0,00	0,00	0,00	0,00	
c	0,00	0,00	0,00	0,00	0,00	0,00	0,00	0,00	0,00	
a	0,00	0,00	0,00	0,00	0,00	0,00	0,00	0,00	0,00	
b	0,00	0,00	0,00	0,00	0,00	0,00	0,00	0,00	0,00	
c	0,00	0,00	0,00	0,00	0,00	0,00	0,00	0,00	0,00	

Finansowanie programów projektów lub zadań realizowanych z udziałem środków, o których mowa w art. 5 ust. 1 pkt 2 i 3 ustawy									
Wyszczególnienie	w tym:			w tym:			w tym:		
	Dochody bieżące na programy, projekty lub zadania finansowane z udziałem środków, o których mowa w art. 5 ust. 1 pkt 2 i 3 ustawy	środki określone w art. 5 ust. 1 pkt 2 ustawy	środki określone w art. 5 ust. 1 pkt 2 ustawy wynikające wyłącznie z zawartych umów na realizację programu, projektu lub zadania	Dochody majątkowe na programy, projekty lub zadania finansowane z udziałem środków, o których mowa w art. 5 ust. 1 pkt 2 i 3 ustawy	środki określone w art. 5 ust. 1 pkt 2 ustawy	środki określone w art. 5 ust. 1 pkt 2 ustawy wyłącznie z zawartych umów na realizację programu, projektu lub zadania	Wydatki bieżące na programy, projekty lub zadania finansowane z udziałem środków, o których mowa w art. 5 ust. 1 pkt 2 i 3 ustawy	Wydatki bieżące na realizację programu, projektu lub zadania finansowane wyłącznie z zawartych umów z podmiotem dysponującym środkami, o których mowa w art. 5 ust. 1 pkt 2 ustawy	12.3.2
Lp	12.1	12.1.1	12.1.1.1	12.2	12.2.1	12.2.1.1	12.3	12.3.1	12.3.2
Formula									
2023	a	0,00	0,00	0,00	0,00	0,00	0,00	0,00	0,00
	b	0,00	0,00	0,00	0,00	0,00	0,00	0,00	0,00
	c	0,00	0,00	0,00	0,00	0,00	0,00	0,00	0,00
2024	a	0,00	0,00	0,00	0,00	0,00	0,00	0,00	0,00
	b	0,00	0,00	0,00	0,00	0,00	0,00	0,00	0,00
	c	0,00	0,00	0,00	0,00	0,00	0,00	0,00	0,00

Wyszczególnienie	12.4	w tym:		Wydatki majątkowe na realizację programu, projektu lub zadania wynikające wyłącznie z zawartych umów z podmiotem dysponującym środkami, o których mowa w art. 5 ust. 1 pkt 2 ustawy	12.4.2	Wydatki na wkład krajowy w związku z umową na realizację programu, projektu lub zadania finansowanego z udziałem środków, o których mowa w art. 5 ust. 1 pkt 2 ustawy bez względu na stopień finansowania tymi środkami	12.5	w tym:		Wydatki na wkład krajowy w związku z umową na realizację programu, projektu lub zadania finansowanego w co najmniej 60% środkami, o których mowa w art. 5 ust. 1 pkt 2 ustawy	12.6	w tym:		Przychody z tytułu kredytów, pożyczek, emisji papierów wartościowych powstające w związku z umową na realizację programu, projektu lub zadania finansowanego z udziałem środków, o których mowa w art. 5 ust. 1 pkt 2 ustawy bez względu na stopień finansowania tymi środkami	w tym:
		finansowane środkami określonymi w art. 5 ust. 1 pkt 2 ustawy	12.4.1					12.5.1	12.6.1			12.7	12.7.1		
Lp	12.4	12.4.1	12.4.2	12.5	12.5.1	12.6	12.6.1	12.7	12.7.1						
Formuła															
Wykonanie 2011	5 234 482,71	4 228 659,53	4 228 659,53	0,00	0,00	0,00	0,00	0,00	0,00	0,00	0,00	0,00	0,00	0,00	0,00
Wykonanie 2012	13 794,80	0,00	0,00	0,00	0,00	0,00	0,00	0,00	0,00	0,00	0,00	0,00	0,00	0,00	0,00
Plan 3 kw. 2013	149 534,09	29 937,85	29 937,85	0,00	0,00	0,00	0,00	0,00	0,00	0,00	0,00	0,00	0,00	0,00	0,00
a	2 459 685,16	1 972 227,60	1 972 227,60	601 270,35	601 270,35	2 232,00	2 232,00	0,00	0,00	0,00	0,00	0,00	0,00	0,00	0,00
b	0,00	0,00	0,00	0,00	0,00	0,00	0,00	0,00	0,00	0,00	0,00	0,00	0,00	0,00	0,00
c	2 459 685,16	1 972 227,60	1 972 227,60	601 270,35	601 270,35	2 232,00	2 232,00	0,00	0,00	0,00	0,00	0,00	0,00	0,00	0,00
a	0,00	0,00	0,00	892,80	892,80	892,80	892,80	0,00	0,00	0,00	0,00	0,00	0,00	0,00	0,00
b	0,00	0,00	0,00	0,00	0,00	0,00	0,00	0,00	0,00	0,00	0,00	0,00	0,00	0,00	0,00
c	0,00	0,00	0,00	892,80	892,80	892,80	892,80	0,00	0,00	0,00	0,00	0,00	0,00	0,00	0,00
a	0,00	0,00	0,00	0,00	0,00	0,00	0,00	0,00	0,00	0,00	0,00	0,00	0,00	0,00	0,00
b	0,00	0,00	0,00	0,00	0,00	0,00	0,00	0,00	0,00	0,00	0,00	0,00	0,00	0,00	0,00
c	0,00	0,00	0,00	0,00	0,00	0,00	0,00	0,00	0,00	0,00	0,00	0,00	0,00	0,00	0,00
a	0,00	0,00	0,00	0,00	0,00	0,00	0,00	0,00	0,00	0,00	0,00	0,00	0,00	0,00	0,00
b	0,00	0,00	0,00	0,00	0,00	0,00	0,00	0,00	0,00	0,00	0,00	0,00	0,00	0,00	0,00
c	0,00	0,00	0,00	0,00	0,00	0,00	0,00	0,00	0,00	0,00	0,00	0,00	0,00	0,00	0,00
a	0,00	0,00	0,00	0,00	0,00	0,00	0,00	0,00	0,00	0,00	0,00	0,00	0,00	0,00	0,00
b	0,00	0,00	0,00	0,00	0,00	0,00	0,00	0,00	0,00	0,00	0,00	0,00	0,00	0,00	0,00
c	0,00	0,00	0,00	0,00	0,00	0,00	0,00	0,00	0,00	0,00	0,00	0,00	0,00	0,00	0,00
a	0,00	0,00	0,00	0,00	0,00	0,00	0,00	0,00	0,00	0,00	0,00	0,00	0,00	0,00	0,00
b	0,00	0,00	0,00	0,00	0,00	0,00	0,00	0,00	0,00	0,00	0,00	0,00	0,00	0,00	0,00
c	0,00	0,00	0,00	0,00	0,00	0,00	0,00	0,00	0,00	0,00	0,00	0,00	0,00	0,00	0,00
a	0,00	0,00	0,00	0,00	0,00	0,00	0,00	0,00	0,00	0,00	0,00	0,00	0,00	0,00	0,00
b	0,00	0,00	0,00	0,00	0,00	0,00	0,00	0,00	0,00	0,00	0,00	0,00	0,00	0,00	0,00
c	0,00	0,00	0,00	0,00	0,00	0,00	0,00	0,00	0,00	0,00	0,00	0,00	0,00	0,00	0,00
a	0,00	0,00	0,00	0,00	0,00	0,00	0,00	0,00	0,00	0,00	0,00	0,00	0,00	0,00	0,00
b	0,00	0,00	0,00	0,00	0,00	0,00	0,00	0,00	0,00	0,00	0,00	0,00	0,00	0,00	0,00
c	0,00	0,00	0,00	0,00	0,00	0,00	0,00	0,00	0,00	0,00	0,00	0,00	0,00	0,00	0,00
a	0,00	0,00	0,00	0,00	0,00	0,00	0,00	0,00	0,00	0,00	0,00	0,00	0,00	0,00	0,00
b	0,00	0,00	0,00	0,00	0,00	0,00	0,00	0,00	0,00	0,00	0,00	0,00	0,00	0,00	0,00
c	0,00	0,00	0,00	0,00	0,00	0,00	0,00	0,00	0,00	0,00	0,00	0,00	0,00	0,00	0,00

Wyszczególnienie	Wydatki majątkowe na programy, projekty lub zadania finansowane z udziałem środków, o których mowa w art. 5 ust. 1 pkt 2 i 3 ustawy	w tym:		Wydatki majątkowe na realizację programu, projektu lub zadania wynikające wyłącznie z zawartych umów z podmiotem dysponującym środkami, o których mowa w art. 5 ust. 1 pkt 2 ustawy	Wydatki na wkład krajowy w związku z umową na realizację programu, projektu lub zadania finansowanego z udziałem środków, o których mowa w art. 5 ust. 1 pkt 2 ustawy bez względu na stopień finansowania tymi środkami	w tym:	Wydatki na wkład krajowy w związku z zawartą po dniu 1 stycznia 2013 r. umową na realizację programu, projektu lub zadania finansowanego w co najmniej 60% środkami, o których mowa w art. 5 ust. 1 pkt 2 ustawy	w tym:	Przychody z tytułu kredytów, pożyczek, emisji papierów wartościowych powołanych w celu na realizację programu, projektu lub zadania finansowanego z udziałem środków, o których mowa w art. 5 ust. 1 pkt 2 ustawy bez względu na stopień finansowania tymi środkami	w tym:
		finansowane środkami określonymi w art. 5 ust. 1 pkt 2 ustawy	12.4.1							
Lp	12.4	12.4.1	12.4.2	12.5	12.5.1	12.6	12.6.1	12.7	12.7.1	
Formuła										
2023	a	0,00	0,00	0,00	0,00	0,00	0,00	0,00	0,00	
	b	0,00	0,00	0,00	0,00	0,00	0,00	0,00	0,00	
	c	0,00	0,00	0,00	0,00	0,00	0,00	0,00	0,00	
2024	a	0,00	0,00	0,00	0,00	0,00	0,00	0,00	0,00	
	b	0,00	0,00	0,00	0,00	0,00	0,00	0,00	0,00	
	c	0,00	0,00	0,00	0,00	0,00	0,00	0,00	0,00	

Wyszczególnienie	Przychody z tytułu kredytów, pożyczek, emisji papierów wartościowych powstające w związku z zawartą po dniu 1 stycznia 2013 r. umową na realizację programu, projektu lub zadania finansowanego w całości lub co najmniej 60% środkami, o których mowa w art. 3 ust. 1 pkt 2 ustawy	w tym:	Kwoty dotyczące przejęcia i spłaty zobowiązań po samodzielnym publicznym przedsięwzięciu oraz pokrycia ujemnego wyniku								
			12.8	12.8.1	13.1	13.2	13.3	13.4	13.5	13.6	13.7
Lp			12.8	12.8.1	13.1	13.2	13.3	13.4	13.5	13.6	13.7
Formula											
Wykonanie 2011			0,00	0,00	0,00	0,00	0,00	0,00	0,00	0,00	0,00
Wykonanie 2012			0,00	0,00	0,00	0,00	0,00	0,00	0,00	0,00	0,00
Plan 3 kw. 2013			0,00	0,00	0,00	0,00	0,00	0,00	0,00	0,00	0,00
2014	a		0,00	0,00	0,00	0,00	0,00	0,00	0,00	0,00	0,00
	b		0,00	0,00	0,00	0,00	0,00	0,00	0,00	0,00	0,00
	c		0,00	0,00	0,00	0,00	0,00	0,00	0,00	0,00	0,00
2015	a		0,00	0,00	0,00	0,00	0,00	0,00	0,00	0,00	0,00
	b		0,00	0,00	0,00	0,00	0,00	0,00	0,00	0,00	0,00
	c		0,00	0,00	0,00	0,00	0,00	0,00	0,00	0,00	0,00
2016	a		0,00	0,00	0,00	0,00	0,00	0,00	0,00	0,00	0,00
	b		0,00	0,00	0,00	0,00	0,00	0,00	0,00	0,00	0,00
	c		0,00	0,00	0,00	0,00	0,00	0,00	0,00	0,00	0,00
2017 1)	a		0,00	0,00	0,00	0,00	0,00	0,00	0,00	0,00	0,00
	b		0,00	0,00	0,00	0,00	0,00	0,00	0,00	0,00	0,00
	c		0,00	0,00	0,00	0,00	0,00	0,00	0,00	0,00	0,00
2018	a		0,00	0,00	0,00	0,00	0,00	0,00	0,00	0,00	0,00
	b		0,00	0,00	0,00	0,00	0,00	0,00	0,00	0,00	0,00
	c		0,00	0,00	0,00	0,00	0,00	0,00	0,00	0,00	0,00
2019	a		0,00	0,00	0,00	0,00	0,00	0,00	0,00	0,00	0,00
	b		0,00	0,00	0,00	0,00	0,00	0,00	0,00	0,00	0,00
	c		0,00	0,00	0,00	0,00	0,00	0,00	0,00	0,00	0,00
2020	a		0,00	0,00	0,00	0,00	0,00	0,00	0,00	0,00	0,00
	b		0,00	0,00	0,00	0,00	0,00	0,00	0,00	0,00	0,00
	c		0,00	0,00	0,00	0,00	0,00	0,00	0,00	0,00	0,00
2021	a		0,00	0,00	0,00	0,00	0,00	0,00	0,00	0,00	0,00
	b		0,00	0,00	0,00	0,00	0,00	0,00	0,00	0,00	0,00
	c		0,00	0,00	0,00	0,00	0,00	0,00	0,00	0,00	0,00
2022	a		0,00	0,00	0,00	0,00	0,00	0,00	0,00	0,00	0,00
	b		0,00	0,00	0,00	0,00	0,00	0,00	0,00	0,00	0,00
	c		0,00	0,00	0,00	0,00	0,00	0,00	0,00	0,00	0,00

2023	a	0,00	0,00	0,00	0,00	0,00	0,00	0,00	0,00	0,00	0,00
	b	0,00	0,00	0,00	0,00	0,00	0,00	0,00	0,00	0,00	0,00
	c	0,00	0,00	0,00	0,00	0,00	0,00	0,00	0,00	0,00	0,00
2024	a	0,00	0,00	0,00	0,00	0,00	0,00	0,00	0,00	0,00	0,00
	b	0,00	0,00	0,00	0,00	0,00	0,00	0,00	0,00	0,00	0,00
	c	0,00	0,00	0,00	0,00	0,00	0,00	0,00	0,00	0,00	0,00

Wyszczególnienie	Dane uzupełniające o dług i jego spłacie							Dane dotyczące emitowanych obligacji przychodowych		
	14.1 Spłaty rat kapitałowych oraz wykup papierów wartościowych, o których mowa w pkt. 5.1., wynikające wyłącznie z tytułu zobowiązań już zaciągniętych	14.2 Kwota długu, którego planowana spłata dokona się z wydatków budżetu	14.3 Wydatki zmniejszające dług	w tym:			14.4 Wynik operacji niekasowych wpływających na kwotę długu (m.in. umorzenia, różnice kursowe)	15.1 Środki z przedsięwzięcia gromadzone na rachunku bankowym obligatariuszy	15.1.1 w tym: środki na zaspokojenie roszczeń obligatariuszy	15.2 Wydatki bieżące z tytułu świadczenia emitenta należnego obligatariuszom, nieuwzględniane w limicie spłaty zobowiązań, o którym mowa w art. 243 ustawy
				14.3.1 spłata zobowiązań wymagalnych z lat poprzednich, innych niż w poz. 14.3.3	14.3.2 związane z umowami zaliczanymi do tytułów dłużnych wliczanych do państwowego długu publicznego	14.3.3 wypłaty z tytułu wymagalnych poręczeń i gwarancji				
Lp	14.1	14.2	14.3	14.3.1	14.3.2	14.3.3	14.4	15.1	15.1.1	15.2
Formuła										
Wykonanie 2011	926 611,12	0,00	0,00	0,00	0,00	0,00	0,00	0,00	0,00	0,00
Wykonanie 2012	1 100 611,04	0,00	0,00	0,00	0,00	0,00	0,00	0,00	0,00	0,00
Plan 3 kw. 2013	1 088 000,00	0,00	0,00	0,00	0,00	0,00	0,00	0,00	0,00	0,00
2014	a	1 256 888,00	0,00	0,00	0,00	0,00	0,00	0,00	0,00	0,00
	b	0,00	0,00	0,00	0,00	0,00	0,00	0,00	0,00	0,00
	c	1 256 888,00	0,00	0,00	0,00	0,00	0,00	0,00	0,00	0,00
2015	a	1 314 226,00	0,00	0,00	0,00	0,00	0,00	0,00	0,00	0,00
	b	0,00	0,00	0,00	0,00	0,00	0,00	0,00	0,00	0,00
	c	1 314 226,00	0,00	0,00	0,00	0,00	0,00	0,00	0,00	0,00
2016	a	1 347 800,00	0,00	0,00	0,00	0,00	0,00	0,00	0,00	0,00
	b	0,00	0,00	0,00	0,00	0,00	0,00	0,00	0,00	0,00
	c	1 347 800,00	0,00	0,00	0,00	0,00	0,00	0,00	0,00	0,00
2017 1)	a	1 300 000,00	0,00	0,00	0,00	0,00	0,00	0,00	0,00	0,00
	b	0,00	0,00	0,00	0,00	0,00	0,00	0,00	0,00	0,00
	c	1 300 000,00	0,00	0,00	0,00	0,00	0,00	0,00	0,00	0,00
2018	a	1 300 000,00	0,00	0,00	0,00	0,00	0,00	0,00	0,00	0,00
	b	0,00	0,00	0,00	0,00	0,00	0,00	0,00	0,00	0,00
	c	1 300 000,00	0,00	0,00	0,00	0,00	0,00	0,00	0,00	0,00
2019	a	1 191 000,00	0,00	0,00	0,00	0,00	0,00	0,00	0,00	0,00
	b	0,00	0,00	0,00	0,00	0,00	0,00	0,00	0,00	0,00
	c	1 191 000,00	0,00	0,00	0,00	0,00	0,00	0,00	0,00	0,00
2020	a	1 191 000,00	0,00	0,00	0,00	0,00	0,00	0,00	0,00	0,00
	b	0,00	0,00	0,00	0,00	0,00	0,00	0,00	0,00	0,00
	c	1 191 000,00	0,00	0,00	0,00	0,00	0,00	0,00	0,00	0,00
2021	a	1 291 000,00	0,00	0,00	0,00	0,00	0,00	0,00	0,00	0,00
	b	0,00	0,00	0,00	0,00	0,00	0,00	0,00	0,00	0,00
	c	1 291 000,00	0,00	0,00	0,00	0,00	0,00	0,00	0,00	0,00
2022	a	1 291 000,00	0,00	0,00	0,00	0,00	0,00	0,00	0,00	0,00
	b	0,00	0,00	0,00	0,00	0,00	0,00	0,00	0,00	0,00
	c	1 291 000,00	0,00	0,00	0,00	0,00	0,00	0,00	0,00	0,00

Wyszczególnienie	Dane uzupełniające o długu i jego spłacie				Dane dotyczące emitowanych obligacji przychodowych					
	14.1 Spłaty rat kapitałowych oraz wykup papierów wartościowych, o których mowa w pkt. 5.1., wynikające wyłącznie z tytułu zobowiązań już zaciągniętych	14.2 Kwota długu, którego planowana spłata dokonana się z wydatków budżetu	14.3 Wydatki zmniejszające dług	14.3.1 spłata zobowiązań wymagalnych z lat poprzednich, innych niż w poz. 14.3.3	w tym:			15.1 Środki z przedsięwzięcia gromadzone na rachunku bankowym	15.1.1 w tym: środki na zaspokojenie roszczeń obligatariuszy	15.2 Wydatki bieżące z tytułu świadczenia obligatariuszom, nieuwzględniane w limicie spłaty zobowiązań, o którym mowa w art. 243 ustawy
					14.3.2 związane z umowami zaliczanymi do tytułów dłużnych wliczanych do państwowego długu publicznego	14.3.3 wypłaty z tytułu wymagalnych poręczeń i gwarancji	14.4 Wynik operacji niekasowych wpływających na kwotę długu (m.in. umorzenia, różnice kursowe)			
Lp	14.1	14.2	14.3	14.3.1	14.3.2	14.3.3	14.4	15.1	15.1.1	15.2
Formula										
2023	a	0,00	0,00	0,00	0,00	0,00	0,00	0,00	0,00	0,00
	b	0,00	0,00	0,00	0,00	0,00	0,00	0,00	0,00	0,00
	c	0,00	0,00	0,00	0,00	0,00	0,00	0,00	0,00	0,00
2024	a	0,00	0,00	0,00	0,00	0,00	0,00	0,00	0,00	0,00
	b	0,00	0,00	0,00	0,00	0,00	0,00	0,00	0,00	0,00
	c	0,00	0,00	0,00	0,00	0,00	0,00	0,00	0,00	0,00

Legenda:
a: po zmianie
b: zmiana
c: przed zmianą

Przewodniczący Rady Powiatu Mławskiego

M. Daniełowicz
Michał Daniełowicz

Wykaz przedsięwzięć do WPF

kwoty w zł

L.p.	Nazwa i cel	Jednostka odpowiedzialna lub koordynująca	Okres realizacji	Łączne nakłady finansowe	Limit 2014	Limit 2015	Limit 2016	Limit 2017	Limit zobowiązań
1	Wydatki na przedsięwzięcia-ogółem (1.1+1.2+1.3)								
1.a	- wydatki bieżące								
1.b	- wydatki majątkowe								
1.1	Wydatki na programy, projekty lub zadania związane z programami realizowanymi z udziałem środków, o których mowa w art.5 ust.1 pkt 2 i 3 ustawy z dnia 27 sierpnia 2009 r. o finansach publicznych (Dz.U.Nr 157, poz.1240,z późn.zim.), z tego:								
1.1.1	- wydatki bieżące								
1.1.1	Aktywna integracja społeczna i zawodowa w powiecie mławskim - rozwój i	Powiatowe Centrum Pomocy Rodzinie	2012	2014	90 492,90	0,00	0,00	0,00	467 944,14
1.1.2	Rozwój szkół zawodowych powiatu mławskiego w partnerstwie z Liderem Projektu "Czeszochowa Cargo Travel Agency Jan Korsak w ramach konkursu nr 2/POKL/9.2./2012 - Rozwój szkół zawodowych	Starostwo Powiatowe w Mławie	2013	2015	2 976,00	0,00	0,00	0,00	2 976,00
1.1.2	- wydatki majątkowe								
1.2	Wydatki na programy, projekty lub zadania związane z umowami partnerstwa publiczno-prywatnego, z tego:								
1.2.1	- wydatki bieżące								
1.2.2	- wydatki majątkowe								
1.3	Wydatki na programy, projekty lub zadania pozostałe (inne niż wymienione w pkt 1.1 i 1.2),z tego								
1.3.2	- wydatki majątkowe								

Wykaz przedsięwzięć do WPF

kwoty w zł

L.p.	Nazwa i cel	Jednostka odpowiedzialna lub koordynująca	Okres realizacji		Łączne nakłady finansowe	Limit 2014	Limit 2015	Limit 2016	Limit 2017	Limit zobowiązań
			od	do						
1	Wydatki na przedsięwzięcia-ogółem (1.1+1.2+1.3)				7 972 940,99	4 959 614,20	20 613,60	0,00	0,00	4 959 614,20
1.a	- wydatki bieżące				3 086 502,93	1 029 211,16	20 613,60	0,00	0,00	1 029 211,16
1.b	- wydatki majątkowe				4 886 438,06	3 930 403,04	0,00	0,00	0,00	3 930 403,04
1.1	Wydatki na programy, projekty lub zadania związane z programami realizowanymi z udziałem środków, o których mowa w art.5 ust.1 pkt 2 i 3 ustawy z dnia 27 sierpnia 2009 r. o finansach publicznych (Dz.U.Nr 157, poz.1240,z późn.zm.), z tego:				6 021 672,53	3 468 896,32	20 613,60	0,00	0,00	3 468 896,32
1.1.1	- wydatki bieżące				3 086 502,93	1 029 211,16	20 613,60	0,00	0,00	1 029 211,16
1.1.1.1	Aktywna integracja społeczna i zawodowa w powiecie mławskim - rozwój i upowszechnienie aktywnej integracji	Powiatowe Centrum Pomocy Rodzinie	2012	2014	1 818 282,00	669 116,90	0,00	0,00	0,00	669 116,90
1.1.1.2	Projekt "Lepsze jutro" z Funduszu małych Grantów w programie P114 "Przeciwdziałanie przemocy w rodzinie i przemocy ze względu na płeć" w ramach Norweskiego Mechanizmu Finansowego 2009-2014 - "Przeciwdziałanie przemocy w rodzinie i przemocy ze względu na płeć"	mławski	2014	2015	152 966,00	138 304,40	14 661,60	0,00	0,00	138 304,40
1.1.1.3	Rozwój szkół zawodowych powiatu mławskiego w partnerstwie z Liderem Projektu "Czestochowa Cargo Travel Agency Jan Korsak w ramach konkursu nr 2/ POKL/9.2./2012 - Rozwój szkół zawodowych	Starostwo Powiatowe w Mławie	2013	2015	20 832,00	14 880,00	5 952,00	0,00	0,00	14 880,00
1.1.1.4	Szkoła na miarę XXI wieku - nowoczesne rozwiązania w edukacji niepełnosprawnych - Wyrównywanie szans edukacyjnych	Ośrodek Szkolno Wychowawczy	2012	2014	1 094 422,93	206 909,86	0,00	0,00	0,00	206 909,86
1.1.2	- wydatki majątkowe				2 935 169,60	2 439 685,16	0,00	0,00	0,00	2 439 685,16

L.p.	Nazwa i cel	Jednostka odpowiedzialna lub koordynująca	Okres realizacji		Łączne nakłady finansowe	Limit 2014	Limit 2015	Limit 2016	Limit 2017	Limit zobowiązań
			od	do						
1.1.2.1	Projekt: Przyspieszenie wzrostu konkurencyjności województwa mazowieckiego przy budowie społeczeństwa informatycznego i gospodarki opartej na wiedzy poprzez stworzenie zintegrowanych baz wiedzy na Mazowszu - Tworzenie warunków dla rozwoju potencjału innowacyjnego i przedsiębiorczości na Mazowszu	Starostwo Powiatowe w Mławie	2010	2014	595 785,00	467 457,56	0,00	0,00	0,00	467 457,56
1.1.2.2	Scalanie gruntów i zagospodarowanie poszczególnych części wsi Marysinek, Rudowo, Budy Matusy - Program Rozwoju Obszarów Wiejskich	Starostwo Powiatowe w Mławie	2010	2014	2 339 384,60	1 972 227,60	0,00	0,00	0,00	1 972 227,60
1.2	Wydatki na programy, projekty lub zadania związane z umowami partnerstwa publiczno-prywatnego, z tego:				0,00	0,00	0,00	0,00	0,00	0,00
1.2.1	- wydatki bieżące				0,00	0,00	0,00	0,00	0,00	0,00
1.2.2	- wydatki majątkowe				0,00	0,00	0,00	0,00	0,00	0,00
1.3	Wydatki na programy, projekty lub zadania pozostałe (inne niż wymienione w pkt 1.1 i 1.2), z tego				1 951 268,46	1 490 717,88	0,00	0,00	0,00	1 490 717,88
1.3.1	- wydatki bieżące				0,00	0,00	0,00	0,00	0,00	0,00
1.3.2	- wydatki majątkowe				1 951 268,46	1 490 717,88	0,00	0,00	0,00	1 490 717,88
1.3.2.1	Rozbudowa skrzyżowania drogi powiatowej Nr P 4640W Bieżeń - Szeńsk - Mława (ul. Sienkiewicza) z drogą powiatową Nr P2383W (ul. Powstańców Styczniowych) na skrzyżowanie typu małe rondo w Mławie wraz z dojazdami - Poprawa bezpieczeństwa	Powiatowy Zarząd Dróg w Mławie	2013	2014	1 951 268,46	1 490 717,88	0,00	0,00	0,00	1 490 717,88

**Objaśnienia do Uchwały Rady Powiatu Mławskiego Nr XXXIV/271/2014 z dnia 30 stycznia 2014r
w sprawie zmiany Wieloletniej Prognozy Finansowej Powiatu Mławskiego.**

Zgodnie z brzmieniem art. 227 ustawy o finansach publicznych Wieloletnia Prognoza Finansowa obejmuje okres roku budżetowego oraz co najmniej trzech kolejnych lat budżetowych, tj. minimum 2017 rok na jaki przyjmuje się limit wydatków określonych dla każdego przedsięwzięcia.

Ustawodawca poprzez zapisy art. 226 ust.4 u.f.p. określił również, co należy rozumieć pod pojęciem przedsięwzięcia.

Ich wykaz oraz łączne nakłady finansowe wieloletnich przedsięwzięć zostały określone w załączniku nr 1 do uchwały.

Limity wydatków w powiecie mławskim na poszczególne przedsięwzięcia z enumeratywnym ich podziałem na okres 2014-2015 po dokonaniu stosownych zmian ujęte zostały w załączniku nr 3 do uchwały.

W Wieloletniej Prognozie Finansowej Powiatu Mławskiego na lata 2014-2024 podaje się objaśnienia do kwot zamieszczonych pod właściwymi rubrykami WPF :

1. Dochody bieżące:

1.1. na rok 2014 przyjęto w oparciu o informacje z Ministerstwa Finansów w zakresie planowanych wstępnych kwot subwencji ogólnej, PIT-u i CIT-u, pismo Wojewody Mazowieckiego w sprawie wstępnych kwot dotacji celowych na zadania z zakresu administracji rządowej, dochodów planowanych do wypracowania przez poszczególne jednostki organizacyjne powiatu, umów podpisanych z Instytucją Zarządzającą w sprawie środków europejskich, planowanych przedsięwzięć, które są na etapie zatwierdzenia ich do realizacji, kwot przyznanych i zatwierdzonych do dofinansowania w roku 2014 oraz zmiany dokonane uchwałami organów – Zarządu i Rady Powiatu, które zwiększyły dochody bieżące do poziomu 59.714.683,26 zł

1.2. na rok 2015 przyjęto planowane dochody zestawione na rok 2014 w uchwale Rady Powiatu Mławskiego w sprawie uchwalenia wpf, pomniejszone o zakończone limity przedsięwzięć bieżących, w tym finansowanych ze środków europejskich na rok 2014, powiększone o wskaźnik inflacji 2,5%. Wskaźnik wzrostu ustalony został w oparciu o wytyczne Ministra Finansów dotyczące założeń makroekonomicznych na potrzeby wieloletnich prognoz finansowych jednostek samorządu terytorialnego – aktualizacja – listopad 2013r.,

1.3. na lata 2016-2017 przyjęto planowane dochody na poziomie roku poprzedniego powiększonego o wskaźnik 2,5% ustalony w wytycznych Ministra Finansów.

1.4. na lata 2018-2022 przyjęto planowane dochody na poziomie roku poprzedniego powiększonego o wskaźnik 2,4% ustalony w wytycznych Ministra Finansów.

1.5. na lata 2023-2024 przyjęto planowane dochody na poziomie roku poprzedniego powiększonego o wskaźnik 2,3% ustalony w wytycznych Ministra Finansów.

2. Dochody majątkowe:

2.1. na rok 2014 przyjęto w oparciu o:

-Decyzję Nr UM0700001/09RW.II/MG/0219.9-1/09 z dnia 9 listopada 2012r zmieniająca termin zakończenia III etapu realizacji zadania pn. „Scalanie gruntów i zagospodarowanie poscaleniowe części wsi Marysinek i Rudowo, gm. Strzegowo i wsi Budy Matusy, gm. Radzanów” realizowanego ze środków pomocy finansowej w ramach Programu Rozwoju Obszarów Wiejskich 2007-2013 decyzją Marszałka na kwotę 1.972.227,60 zł.

- planowane dotacje celowe z tytułu pomocy finansowej od Miasta Mława w wysokości 200.000 zł oraz od Gminy Wieczfina Kościelna w wysokości 600.000 zł na współfinansowanie zadań inwestycyjnych drogowych. Powyższe kwoty zostały ujęte w projektach budżetów w poszczególnych jednostkach samorządu terytorialnego oraz wpływów ze sprzedaży majątku.

- kwoty wynikające ze sprzedaży nieruchomości w roku 2004 i 2011, których płatności zostały rozłożone na dalsze lata budżetowe. Kwota przyjęta na rok 2014 wynosi 19.725,00 zł i dotyczy:

aktu notarialnego Nr 2869/2004 z dnia 13.12.2004r – rata - 825,00 zł,

aktu notarialnego Nr 2848/2004 z dnia 13.12.2004r – rata -1.020,00 zł,

aktu notarialnego Nr 3071/2011 z dnia 7.06.2011r – rata -3.000,00 zł,

aktu notarialnego Nr 3059/2011 z dnia 7.06.2011r – rata -5.040,00 zł,

aktu notarialnego Nr 3065/2011 z dnia 7.06.2011r – rata -3.960,00 zł,

aktu notarialnego Nr 3194/2011 z dnia 10.06.2011r – rata -3.360,00 zł,

aktu notarialnego Nr 3182/2011 z dnia 10.06.2011r – rata -2.520,00 zł.

2.2. na rok 2015 przyjęto w oparciu o kwoty z wpływów ze zrealizowanej sprzedaży majątku w łącznej wysokości 17.880,00 zł.

Wpływy ze sprzedaży majątku wynikają z ratalnych wpłat obecnych właścicieli nieruchomości, którzy stali się ich właścicielami w roku 2011 na podstawie:

- aktu notarialnego Nr 3071/2011 z dnia 7.06.2011r – rata -3.000,00 zł,

- aktu notarialnego Nr 3059/2011 z dnia 7.06.2011r – rata -5.040,00 zł,

- aktu notarialnego Nr 3065/2011 z dnia 7.06.2011r – rata -3.960,00 zł,

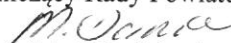
- aktu notarialnego Nr 3194/2011 z dnia 10.06.2011r – rata -3.360,00 zł,

- aktu notarialnego Nr 3182/2011 z dnia 10.06.2011r – rata -2.520,00 zł.
 - 2.3. na rok 2016 przyjęto w oparciu o kwoty z wpływów ze zrealizowanej sprzedaży majątku w łącznej wysokości 11.880,00 zł.
Wpływy ze sprzedaży majątku wynikają z ratalnych wpłat obecnych właścicieli nieruchomości, którzy stali się ich właścicielami w roku 2011 na podstawie:
 - aktu notarialnego Nr 3071/2011 z dnia 7.06.2011r – rata -3.000,00 zł,
 - aktu notarialnego Nr 3059/2011 z dnia 7.06.2011r – rata -2.520,00 zł,
 - aktu notarialnego Nr 3065/2011 z dnia 7.06.2011r – rata -1.980,00 zł,
 - aktu notarialnego Nr 3194/2011 z dnia 10.06.2011r – rata -3.360,00 zł,
 - aktu notarialnego Nr 3182/2011 z dnia 10.06.2011r – rata -2.520,00 zł.
 - 2.4. na rok 2017 przyjęto w oparciu o kwoty z wpływów ze zrealizowanej sprzedaży majątku w łącznej wysokości 5.880,00 zł.
Wpływy ze sprzedaży majątku wynikają z ratalnych wpłat obecnych właścicieli nieruchomości, którzy stali się ich właścicielami w roku 2011 na podstawie:
 - aktu notarialnego Nr 3194/2011 z dnia 10.06.2011r – rata -3.360,00 zł,
 - aktu notarialnego Nr 3182/2011 z dnia 10.06.2011r – rata -2.520,00 zł.
 - 2.5. na rok 2018 przyjęto w oparciu o kwoty z wpływów ze zrealizowanej sprzedaży majątku w łącznej wysokości 5.880,00 zł.
Wpływy ze sprzedaży majątku wynikają z ratalnych wpłat obecnych właścicieli nieruchomości, którzy stali się ich właścicielami w roku 2011 na podstawie:
 - aktu notarialnego Nr 3194/2011 z dnia 10.06.2011r – rata -3.360,00 zł,
 - aktu notarialnego Nr 3182/2011 z dnia 10.06.2011r – rata -2.520,00 zł.
 - 2.6. na rok 2019 przyjęto w oparciu o kwoty z wpływów ze zrealizowanej sprzedaży majątku w łącznej wysokości 5.880,00 zł.
Wpływy ze sprzedaży majątku wynikają z ratalnych wpłat obecnych właścicieli nieruchomości, którzy stali się ich właścicielami w roku 2011 na podstawie:
 - aktu notarialnego Nr 3194/2011 z dnia 10.06.2011r – rata -3.360,00 zł,
 - aktu notarialnego Nr 3182/2011 z dnia 10.06.2011r – rata -2.520,00 zł.
 - 2.7. na rok 2020 przyjęto w oparciu o kwoty z wpływów ze zrealizowanej sprzedaży majątku w łącznej wysokości 5.880,00 zł.
Wpływy ze sprzedaży majątku wynikają z ratalnych wpłat obecnych właścicieli nieruchomości, którzy stali się ich właścicielami w roku 2011 na podstawie:
 - aktu notarialnego Nr 3194/2011 z dnia 10.06.2011r – rata -3.360,00 zł,
 - aktu notarialnego Nr 3182/2011 z dnia 10.06.2011r – rata -2.520,00 zł.
 - 2.8. na rok 2021 przyjęto w oparciu o kwoty z wpływów ze zrealizowanej sprzedaży majątku w łącznej wysokości 2.660,00 zł.
Wpływy ze sprzedaży majątku wynikają z ratalnych wpłat obecnych właścicieli nieruchomości, którzy stali się ich właścicielami w roku 2011 na podstawie:
 - aktu notarialnego Nr 3194/2011 z dnia 10.06.2011r – rata - 1.400,00 zł,
 - aktu notarialnego Nr 3182/2011 z dnia 10.06.2011r – rata - 1.260,00 zł.
 - 2.9. na lata 2022-2024 nie planowano dochodów ze sprzedaży majątku.
3. Wydatki bieżące (bez odsetek i prowizji od kredytów i pożyczek) :
- 3.1. na rok 2014 przyjęto w oparciu o zestawienie wydatków przewidzianych do finansowania w roku 2014, w tym wydatków bieżących objętych limitem art.226 ust.4, z wyodrębnieniem wydatków na wynagrodzenia i składki od nich wyliczane, związane z funkcjonowaniem organów j.s.t./ podano tu wydatki rozdziału 75019 oraz wydatki rozdziału 75020/ oraz zmiany dokonane uchwałami organów – Zarządu i Rady Powiatu, które zwiększyły wydatki bieżące do poziomu 57.564.368,72 zł
 - 3.2. Powiat mławski nie udzielał i nie przewiduje udzielenia w tym okresie gwarancji i poręczeń.
 - 3.3. na rok 2015 przyjęto w oparciu o zestawienie wydatków przewidzianych do finansowania w roku 2014 według uchwały rady powiatu mławskiego w sprawie uchwalenia w/wf pomniejszych o zakończone limity przedsięwzięć bieżących, w tym finansowanych ze środków europejskich w roku 2014 a powiększonych o wskaźnik inflacji 2,5% i wydatki bieżące objęte limitem art.226 ust.4 w roku 2015. Wydatki na wynagrodzenia i składki od nich wyliczane, wydatki związane z funkcjonowaniem organów j.s.t. ustalono w oparciu o wskaźnik inflacji 2,5% określony w wytycznych Ministerstwa Finansów.
 - 3.4. Na rok 2016 przyjęto w oparciu o zestawienie wydatków przewidzianych do finansowania w roku 2015 pomniejszych o wydatki bieżące objęte limitem art.226 ust.4 z roku 2015 a powiększonych o limity przedsięwzięć bieżących przypadających do realizacji na rok 2016 oraz powiększonych o wskaźnik inflacji 2,5% określony w wytycznych Ministerstwa Finansów.
 - 3.5. na lata 2017 przyjęto planowane wydatki na roku 2016 powiększonego o wskaźnik 2,5% ustalony w wytycznych Ministerstwa Finansów,
 - 3.6. na lata 2018-2022 przyjęto planowane wydatki w oparciu o poziom każdego roku poprzedniego powiększonego o wskaźnik 2,4% ustalony w wytycznych Ministerstwa Finansów,
 - 3.7. na lata 2023-2024 przyjęto planowane wydatki w oparciu o poziom każdego roku poprzedniego powiększonego o wskaźnik 2,3% ustalony w wytycznych Ministerstwa Finansów.

4. Wynik budżetu, przeznaczenie nadwyżki budżetowej albo sposób sfinansowania deficytu,
 - 4.1. W roku budżetowym 2014 planuje się wynik budżetu jako deficyt w wysokości 4.813.113,90 zł. Planuje się pokrycie deficytu środkami wolnymi roku ubiegłego w wysokości 513.113,90 zł oraz planowanym do zaciągnięcia kredytem w wysokości 4.300.000 zł.
 - 4.2. W latach 2015 – 2024 planuje się nadwyżkę budżetu w wysokościach określonych w pozycji 3 na stronie 5 załącznika nr 1 do Wieloletniej Prognozy Finansowej. Nadwyżkę budżetową w poszczególnych latach przeznacza się na planowane rozchody budżetu powiatu, tj. spłatę rat kredytów w poszczególnych latach budżetowych.
5. Przychody i rozchody budżetu j.s.t. z uwzględnieniem długu zaciągniętego oraz planowanego do zaciągnięcia
 - 5.1. Na rok 2014 planuje się przychody budżetu na poziomie 6.070.001,90 zł. Źródłem przychodów są wolne środki w wysokości 1.770.001,90 zł angażowane w budżecie roku 2014, w tym na pokrycie deficytu kwotę 513.113 zł, na spłatę rat kredytów kwotę 1.256.888 zł oraz planowany do zaciągnięcia kredyt przeznaczony na pokrycie deficytu budżetu w wysokości 4.300.000 zł. W latach 2014-2024 nie planuje się przychodów.
6. Spłata i obsługa długu:
 - 6.1. Rozchody z tytułu spłaty rat kapitałowych – Limity na wydatki zaplanowano w oparciu o podpisane umowy kredytowe i pożyczkowe oraz planowane do podpisania w miesiącu listopadzie 2013r i zaplanowano w poszczególnych latach budżetowych w oparciu o planowane spłaty rat na okres 2014-2024. W rozchodach począwszy od roku 2015 do 2024 uwzględniono planowany do zaciągnięcia w roku 2014 kredyt w wysokości 4.300.000 zł.
 - 6.2. Wydatki na obsługę długu zaplanowano w poszczególnych latach budżetowych w oparciu o przewidywane wykonanie odsetek wyliczone w oparciu o podpisane umowy kredytowe i pożyczkowe. W wydatkach na obsługę długu uwzględniono odsetki bankowe od planowanego do zaciągnięcia kredytu od roku 2014 do roku 2024.
7. Wydatki majątkowe:
 - 7.1. na rok 2014 przyjęto w oparciu o wiedzę z umów podpisanych z Instytucją Zarządzającą w sprawie środków unijnych na rok 2014 oraz środków własnych określonych w przedsięwzięciach inwestycyjnych na rok 2014 zmniejszonych o kwotę pomocy finansowej planowanej dla Miasta Mława na podstawie umowy partnerskiej Powiat Mławski – Miasto Mława w wysokości 100.000 zł.
 - 7.2. na rok 2015 -2024 przewidywano na tym etapie środki budżetu możliwe do wykorzystania przy realizacji w latach budżetowych 2015-2024.
8. Kwota długu j.s.t., w tym relacja, o której mowa w art. 243 u.f.p.
 - 8.1. Na rok budżetowy 2014 określona została w oparciu o stan zadłużenia na koniec roku budżetowego 2013 pomniejszona o spłaty rat kredytu i pożyczek w roku 2014 i powiększona o planowany do zaciągnięcia kredyt.
 - 8.2. Na lata 2015-2024 określona została w oparciu o stan zadłużenia na koniec każdego roku budżetowego i pomniejszona o spłaty rat kredytu i pożyczek w poszczególnych latach budżetowych.
 - 8.3. Przedstawione wskaźniki dla powiatu mławskiego w oparciu o nowy wskaźnik indywidualny są wskaźnikami niższymi niż maksymalny dopuszczalny wskaźnik spłaty z art. 243 ufp po uwzględnieniu art.244 ufp.
 - 8.4. Wprowadzono kwoty wydatków na wkład krajowy ujęty w pozycjach 12.5, 12.5.1., 12.6.,12.6.1, 12.7, 12.7.1.
 - 8.5. W roku 2013 i planowanym na rok 2014 nie Powiat Mławski nie posiada zadłużenia z tytułu kredytu, którego zaciągnięcie wiązałoby się z realizacją środków unijnych.

Do wyliczenia wskaźnika na rok 2014 przyjęto średni wskaźnik wyliczony z lat wykonanego budżetu 2011-2012 i planowanego na rok 2013 według stanu na 30.09.2013r, na planowane lata wyliczono wskaźnik w oparciu o wzór wynikający z zapisów art. 243 ust. 1 pkt 3 ustawy o finansach publicznych. We wszystkich latach budżetowych Powiat Mławski osiąga prawidłowy wskaźnik indywidualny.

Przewodniczący Rady Powiatu Mławskiego


Michał Danielewicz